

もっと清水が好きになる。

# しみずの風

2019

10

No.552



特集

ともに拓こう!協同が輝く時代【拡大版】  
**農業の未来&豊かな地域づくり**

 JAしみず

Photo  
オンシジウム研究会の皆さん  
(撮影場所:清水区承元寺町)





グローイング ■ フェイス

# Glowing Face

■ いま、清水で輝いている人たち

**北川 評一さん(65)**

オンシジウム研究会 会長

きたがわ ひょういち／  
静岡市清水区承元寺町でオンシジウムを50a栽培。

## ■ ミカン・茶から 施設園芸へ転換

小さな蝶がたくさん舞い飛んでいるかのような可憐な花、オンシジウム。ランの仲間、華やかなその姿は花束や祝いの場を彩る花として喜ばれ、ドレスを着て踊る女性のようにも見えることから、「ダンシングレディ」とも呼ばれている。

北川さんは昭和51年(1976)、それまで景気の良かったミカンが大暴落した後で、代わりとなる作物を模索する農家が多かった時代に就農した。

「うちもミカン専業農家だったからね。農業を継ごうか迷っている内に、父親が僕と連名で温室を建てる資金の申請をしまして」と振り返る。しかし、やる以上は納得がいく経営にしようとして、近所の洋花農家に指導を受けながら、ミカン、お茶との複合で施設園芸を始めた。当時はカーネーションを主に栽培を開始。後には、ガーベラやバラを栽培していたそうだ。







# 国産の品質にこだわり 仲間とともに育ちあろう

「仲間意識があって、面倒見が良い地域なんです。皆で技術や情報を共有しあって、忙しかったけど活気もあって楽しかった」と話す。

やがて、国内生産量や輸入の花が増え始め、次なる品種を求めてオンシジウムの苗を購入したのが昭和62年（1987）。組織培養で増殖したフラスコ苗を購入し、オンシジウムの栽培を始めた。

「引退してというのは、収穫できるようになるまでに3年は掛かるし、生産設備も整えなきゃいけない。収入も途絶えて大変な時期だった。でも、とにかく夢中でした」

平成になってからは出荷が軌道に乗り始め、主流の黄色系を中心に、赤茶系など珍しい品種も導入。栽培の傍らで、交配品種の育成も楽しんできた。

「今回、考えられない交配から、真っ白な花弁のオンシジウムができてね」。交配品種は市場担当者の評価も高く、希少な色に将来性を感じ、研究会のメ

ンバーと来年から栽培を始める予定だという。

「真っ白は見たことがないし、色んな需要があるんじゃないかなと思って、すごく楽しみですよ」

自ら育種した花が市場へ出回り、さまざまな人のさまざまなシーンを彩る――、北川さんにとって、また新しい夢が広がる。

- 1 定番品種の「イエローエンジェル」
- 2 研究会には5軒の農家が所属。園地巡回など切磋琢磨しながら、通年で出荷している
- 3 赤茶系の「レッドスター」



ほしののけし

2019  
10  
No.552



スマートフォン、タブレット、パソコンから記事の一部が動画でご覧になれます。

## CONTENTS

- 2 Glowing Face  
北川 評一さん
- 4 特集／農業の未来&豊かな地域づくり
- 9 アーカイブしみず
- 10 チャレンジ家庭菜園  
「ソラマメ」
- 12 営農ワンポイント<11月編>
- 15 遠山由美のこだわりレシピ  
「折戸なすのお月見アヒージョ」
- 16 TOPICS
- 18 Information
- 20 ワンパクしみずっ子  
「袖師保育園」



本誌で紹介できなかった記事やお得情報を発信しています！



スマートフォン、タブレット、パソコンからご覧になれます。



# 農業の未来 & 豊かな地域づくり



JＡしみずは「協同組合」として、食農教育、地域農業祭など、組合員や地域住民と一緒にさまざまな地域貢献活動に取り組んでいます。昨年の本誌10月号でも紹介しましたが、今年度は、さらに密度の濃い活動を目指しています。

今号は、JＡ自己改革の取り組みを伝えている連載「ともに拓こう！協同が輝く時代」の拡大版として、その活動を特集します。

## 「仲間づくりの輪」を地域へ広げる活動を



JALしみず  
代表理事専務  
小川 通博

地域の皆さんとくらしづくりを  
こつと、各支店・各部署では、さまざま  
な協同活動を行っています。これらの活動  
は、組合員や地域の皆さんのご協力が  
あってこそ、成し遂げられる活動もたく  
さんあります。協同活動へのご協力にあ  
らためてお礼申し上げます。これ  
からもお力添えをよろしくお願いいた  
します。

地域貢献活動の一つとして、  
地域住民の「農業、地域、JＡ」へ  
の関心を高めるため、JＡは仲  
間づくりの輪を広げる活動を  
行っています。「地域1協同活  
動」と名付けたこの活動では、  
「何をやるべきか。何ができるの  
か」をテーマとして、活動の主人  
公である組合員とJＡ役職員が  
ともに手を取り、自ら考えて実  
行しています。

また「職場のコミュニケー  
ションづくり」を目的にJＡの  
各部署20〜40代の若手職員が  
リーダーとなり活動している  
「活力ある職場づくり」も5年目

となり、年々取り組みが充実し  
てきました。JＡと地域住民と  
の仲間づくりの一環として昨年  
からは「農協を知ってもらう」こ  
とをテーマに盛り込み、活動し  
ています。

さらに今年からは、地域の防  
犯活動の一助になればと、日常  
生活の中で地域を見守る「しず  
おか防犯パトロール」のボラン  
ティアに当JＡのLＡ37人が登  
録しました。

今月は、農業の未来&豊かな  
地域づくりを目指してJＡが  
行っているさまざまな活動を紹  
介します。



農業の大切さをPR  
野菜作りを通じて地域に農を紹介

有度農業祭を  
おたのしみ!

「農業」に関心を  
持ってほしい!!



JAmizu  
有度支店長  
渡邊 覚

支店の前を多くの中学生が通学しています。ダイコンが育つ姿をぜひ見てほしい。地域の食農教育につながればうれしいです。



有度支店は、国道一号线北脇東交差点を南に入った住宅街にあります。店舗周辺に、広い畑はありませんが、有度山などで組合員が農産物の栽培を行っている地域です。そんな住宅街に住む皆さんに、地域で育った新鮮な野菜を届けよう

と、組合員有志が集まって毎週金曜日に開いているのが「有度ふれあい市」。朝8時30分から支店前で開催していますが、人気が高く、午前中の早い時間には売り切れてしまうことがほとんど。お買い求めの際は、お早めにお越しください。

また、農家が地域の運営を図る「JAの組織」「有度地域運営委員会」と「JA」が連携し、支店独自の農業祭も年2回開催しています。

秋の開催は、11月9日。恒例となっているダイコンの提供を予定しています。このダイコンは、8月30日に管内の畑と支店入り口の花壇で種をまいて育てたものです。ダイコンのほかにも、サツマイモも栽培し、焼きイモにして提供する予定です。

「農の大切さを伝え、人と人がふれあう豊かな地域の拠点」を目指しています。



1 栽培を担当する原田悟

2 朝採り野菜をはじめ、切り花なども並ぶ有度ふれあい市

3 育てたダイコンは、11月の有度農業祭で提供する予定

4 ダイコンの種をまいた地域運営委員会と職員



# 小島支店

## 1地域1協同活動・活力ある職場づくり 地域の情報発信拠点として 「なくてはならない存在」へ

ぜひご来店  
ください!



「地域」に関心を  
持ってほしい!!



JAしみず  
小島支店長  
小長井 忠



小島支店は、国道52号線沿いの興津川と小河内川の合流付近にあります。中山間地にあり、かねてより情報の発信拠点、地域の交流の場として支店がありました。3年前に現所在地に移転新築した後も、地域住民のよりどころとして、さまざまな情報交換の場になっています。

さまざまな相談機能を持つ店舗、地域になくてはならない存在でいたいと思っています。絵手紙など、いろいろな展示会も開催中です。

昨年は小島地域のミカンに大きな被害を与えていたサルを一網打尽にしようと小島支店が働きかけ、衛星利用測位システム(GPS)で群れを捕獲する試みを行いました。その結果、今年に入り25頭のサルを捕獲しています。

また、地域で栽培された茶を地域の人に届けようと小島茶業会とJAが連携し、新商品を企画して計700袋以上を売り上げました。地域農家とともに、問題解決を行う拠点としても活動しています。

農家の「小島で育てた農産物は、小島の人に食べてほしい」との願いを実現しようと、2年前からは「ミカン祭り」も開き、毎年大盛況です。

また、店内では地域の方の手づくり品の展示や、絵手紙・写真の展覧会などのイベントも頻繁に行っています。



- 1 活力ある職場づくりリーダーの山田哲也
- 2 手芸や写真など地域の方の作品展を支店内で開催
- 3 今年、来店者に喜んでもらおうと、支店の花壇にヒマワリを植えた
- 4 小島産の青島ミカン、はるみ、寿太郎を販売する「ミカンまつり」は、多くの人でにぎわう



# 下清水 支店

活力ある職場づくり

## 来店者の皆さんに、喜んでほしい 毎月「おもてなし」イベントを開催

支店職員全員で  
取り組んでいます



「JA」に関心を  
持ってほしい!!



JAしみず  
下清水支店長  
上原 正晴



JR清水駅や清水区役所などに近く、下清水支店はJAしみず管内で最も街中にある支店です。来店者は組合員だけでなく、会社勤めの方など、毎月定期的に来店されるお客さまも多いため、来店者に楽しんで「毎月おもてなしイベント」の開催を行っています。活力あ

「毎月おもてなし」を始めて2年。お客さまからイベントのことで話しかけられることもあり、とてもうれしいです。これからも楽しい支店づくりを目指します。

員外利用者の多い地域だからこそ、積極的にJAのことを伝え、親しみを持ってご来店いただけるように、これからもイベントを開催します。9月17、18日の2日間は、敬老の日になみなみ、来店者全員に粗品を配布しました。

る職場づくりのリーダーを中心に、支店職員全員が出席する支店会議で実施内容を相談。これまで、店内に職員紹介ボードを設置したり、ハロウィーンやクリスマスに合わせ、お菓子のつかみ取りを行ったりと、来店者に楽しんでもらえるよう工夫しています。

また、プランターで野菜を育て、目でも四季の変化を楽しんでもらおうと紹介しています。9月からは、読書の秋にちなみ、おすすめの本を紹介。支店職員の意見だけでなく近隣図書館にもアドバイスももらいながら、選定しています。



- 1 チームリーダーの杉山聖蘭
- 2 店内ディスプレイも来店者の目に留まるよう工夫している
- 3 アプリで作った似顔絵に手書きのコメントを添え、職員を紹介
- 4 おもてなしの企画は、支店職員全員で相談している



# 地域の安全守り隊! ライフアドバイザー37人が 見守り活動



防犯パトロールに登録したJA職員



JAしみずは、日常生活の中で市民が地域を見守る静岡市の新事業「しずおか防犯パトロール」に登録し、子どもたちの夏休み明けに合わせた8月下旬から、活動を始めました。

## 「ながら見守り」で安全・安心な町に二役

「しずおか防犯パトロール」として活動をしているのは、各支店のライフアドバイザー（LA）37人。仕事中に地域を回る際、市の非公認キャラクター「今川さん」の描かれた腕章をかばんや腕に着用し、子どもたちや高齢者が犯罪に巻き込まれないよう「不審者がいないか」など防犯の視点で気を配り、見守り活動を行っています。

「しずおか防犯パトロール」は、これまで見守り活動を行ってきた地域安全推進員など既存の防犯ボランティアの方々の高齢化が進み、また5月に川崎市で児童を狙った殺傷事件が起きたことなどを受け、新たな防犯の担い手を増やすことを目的として静岡市が企画しました。

今年度登録したのはJA静岡市や金融機関、保険会社などの企業の従業員が多く、営業などで外回りをし「ながら」見守りをしています。

静岡市生活安心安全課防犯・交通安全係長の熊切貴明さんは「腕章を付けた人を見かけるだけでも、不審者に対しては抑制効果があり、地域住民に対しては安心感を与えます。活動が多くなるの人の目に触れることが重要ですので、ぜひ静岡市の安心安全のために皆様のご協力をお願いいたします」と話していました。



外回りをし「ながら」見守り活動を行うLA



共済部 普及課  
課長補佐  
吉田 収

LAが特定の日時や特定の活動を行うのではなく、「防犯パトロール」の腕章をつけて営業をしながら行う「ながら見守り」を行うことで不審者が各地域に近寄りにくくなり、静岡市が安心安全な町になることを期待します。



このコーナーでは、清水区内の昔懐かしい風景や行事、建物などの古い写真を随時募集します。

珍しい古い写真をお持ちの方は、広報課(TEL367-3221)までぜひご一報ください。

Archive Shimizu

アーカイブ  
しみず

わが町、清水 歴史写真館



清水の歴史を  
貴重な資料で振り返る

[ archive-13 ]



静岡県柑橘試験場(昭和34年)

資料: 静岡県柑橘史より

## 静

岡山柑橘試験場(現静岡農林技術研究所果樹研究センター)は、昭和15年(1940)に清水市駒越(現静岡市清水区駒越西)に創設されました。

初代場長には高橋郁郎(いくろう)氏が就任しました。開墾はすべて手作業で、階段畑のモデル園として、地形改造を行いました。創設後に第二次世界大戦となり、苦しい時代でもありました。

戦後も苦難は続きましたが、関係者の努力により、整備は着々と進められ、昭和22年(1947)には育種研究室、練習生用講堂などが増設されました。同時に職員を補充して栽培、育種、病害虫・農薬、化学・加工、練習生養成の各部からなる体制を整え、ようやく初期計画の施設になりました。

昭和26年度(1951)には専用の研究室が増設され、28年度(1953)に化学室、29年度(1954)に教習用教室が増設されました。30年(1955)に従来の練習生制度を講習生制度に改め、柑橘業に携わる中堅人材の養成事業を一段と強化しました。

昭和49年(1974)には、県立農業短期大学校柑橘学科に改称されました。試験場で学んだ生産者も多くいます。

平成19年(2007)に農林技術研究所果樹研究センターに名称が変更されました。そして27年(2015)に浜松市北区にあった落葉果樹科とともに清水区茂畑に移転し、現在に至っています。



# ソラマメを育てる

若い実を食用にする「ソラマメ」は、農薬登録上の作物名が「未成熟そらまめ」ですので、農薬散布の際は十分な注意が必要です。また、農薬登録上の作物名には「そらまめ」もあり、これは、「成熟した種子を収穫するもの」とされています。

したがって、若い実を食用にするソラマメ(さや付きで収穫されるものを含む)の栽培の場合、防除には、農薬の容器や袋の適用作物名が「未成熟そらまめ」と表示されているものしか使用できません。ただし、上位の分類となる「豆類(未成熟)」および「野菜類」と表示されている場合には使用できます。

下に「未成熟そらまめ」と「そらまめ」の農薬登録上の区分を表示しますので参考にしてください。



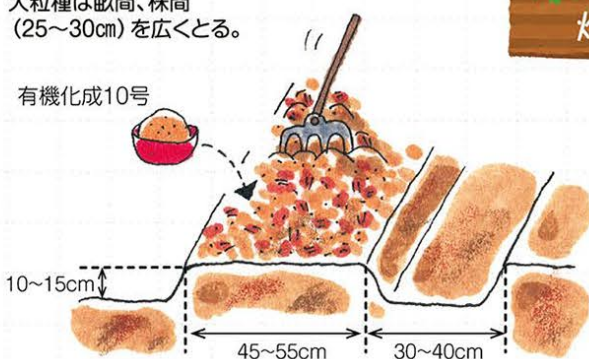
# 家庭菜園

## 1

### 畑の準備

大粒種は畝間、株間(25~30cm)を広くとる。

有機化成10号



畑が空き次第、肥料をまいてよく耕しておく。

完熟堆肥

苦土石灰

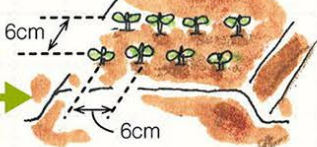


## 2

### 種まき・苗づくり

前作の都合などで、適期に畑に種まきできない場合は育苗する。

苗床に種まきし、育苗する方法




セルトレイに種まきし、育苗する方法



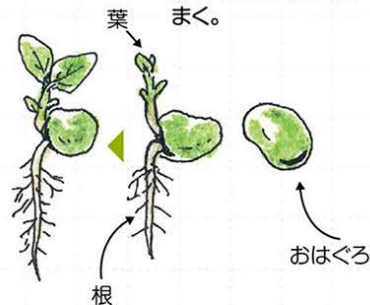
本葉2枚のころ本畑に植え付ける。大きくなり過ぎると植え傷みが大きい。



種をまき、覆土したあと、軽く手のひらで押さえておく。



種はおはぐるが斜め下に向くようにまく。



### 栽培カレンダー

	1	2	3	4	5	6	7	8	9	10	11	12
露地栽培										●	◆	

● 種まき  
◆ 植え付け  
■ 収穫

### 未成熟そらまめ・そらまめ農薬登録上区分

大分類	中分類	作物名	備考
野菜類	豆類(未成熟)	未成熟そらまめ	未成熟な種子(さや付きで収穫されるものを含む)を収穫するもの
豆類(種実)	—	そらまめ	成熟した種子を収穫するもの

### グリーンセンター直売

### 2018年10月の売上ランキング

1位	温州ミカン
2位	柿
3位	キュウリ
4位	トマト
5位	サトイモ







### 4 害虫防除


アブラムシが付きやすく、これがウイルスを伝播するので早いうちからよく注意して観察し、早めに殺虫剤を散布して防ぐ。葉の裏も丁寧に散布する。

### 3 追肥・土寄せ

放任しておくと、分岐部分が地上に出て倒れやすくなるので、2回くらい土寄せをする。



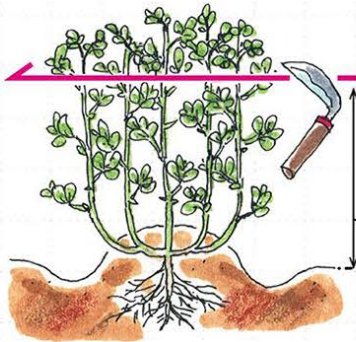
肥料不足の兆しがあれば、化成肥料を追肥する。



株元へ土を寄せて倒れないようにする。



きれいな花が咲くので、プランター栽培して眺めるのもよい。



### 5 剪葉

春になって、茎葉が伸び過ぎると倒伏のおそれがあるので、上の方を刈り取る。

60~70cm (育ち具合で異なる)

### 6 収穫

さやの背筋が黒褐色になって光沢が出はじめ、さやが下垂したところが収穫の適期。



そろってよく発芽させるには？

ここが知りたい！  
Q&A



深くまきすぎない、乾かさない

ソラマメの種子は大きいので、発芽には酸素と水分を多く必要とします。そのため大きいにもかかわらず、そろってよく発芽しないで失敗することがあります。特に一寸系大粒種に失敗例が多く見られます。

深くまくと酸素不足になりやすいので、よく発芽させるには深くまきすぎないことです。おはぐろを斜め下方に向けて土に挿し込み、種子の尻部が地上にのぞいているくらいに浅まきしましょう。

鉢で育苗する場合には、このように浅まきすると種子の部分が乾きやすいので、かん水は入念にします。

### ■ 施肥例

施肥量：1坪あたり

種類	施肥量	備考	
元肥	苦土石灰	300g	作付け20日前施用
	完熟堆肥	3kg	
	有機化成10号	350g	作付け10~15日前施用
追肥	有機化成10号	100g	③追肥の項を参照

ご注意ください

毒物、劇物に指定されている農薬は、購入の際に印鑑が必要です。  
 ※農薬は、ラベルに記載された安全基準を守って使用しましょう。  
 ※ポジティブリスト制度を守り、農薬等の散布には十分注意してください。

### ■ 病害虫防除

散布量：1畝以内/1坪

病害虫	薬剤名	希釈倍率	使用日数	使用回数
軟腐病・黒腐病	コサイド3000	2,000倍	—	—
ハモグリバエ類	プレバソンフロアブル5	1,000~2,000倍	収穫前日まで	3回以内
アブラムシ類	スミチオン乳剤	1,000~2,000倍	収穫3日前まで	3回以内
	ダントツ水溶剤	2,000~4,000倍	収穫3日前まで	3回以内



# 茶

茶樹はこれからの季節、夏から秋にかけて葉の光合成によって作られた栄養分を茎や根に転流貯蔵すると共に、耐寒性を増していきます。来春に向け寒害対策と越冬害虫の防除を適宜実施しましょう。

## ■ 寒風害対策

冬の季節風が強く当たる茶園や、標高が高い茶園、冷気がたまりやすい園地では、被害が発生しやすいので、下記を参考に寒風害対策を実施してください。

### ○ 防風垣の設置

防風垣の設置は、茶樹に当たる風を弱める効果があるため、寒干害や寒風害の防止効果があります。

防風ネットを設置する場合には、通風率50%程度の網目(4~6mm)を使用し、主風向に対してできるだけ直角に設置してください。

また、幼木園はソルゴー等の冬作物を畝間に作付けして、寒風が当たらないようにする寒風害対策もあります。

### ○ 敷き草の施用

畝間に敷き草をすることで、地温の調節や土壌凍結・乾燥を抑制する働きが期待できます。

#### 成木園

有機物の投入による土壌の物理性の改善にもつながりますので、畝間全面に施用してください。

#### 幼木園

畝間全面に敷き草を敷くと、地面からの放射熱が利用できず、逆に冷気がたまり寒害を受けてしまう恐れがありますので、株元に寄せて敷き草を行ってください。

※投入量の目安は、10a当たり800~1,000kgです。

## ■ 裾刈り

ダニやチャトゲコナジラミの越冬場所は、裾部の葉裏です。秋整枝前の裾刈り時期が早く、裾部が再度開葉すると害虫の巣となりますので、再開葉した葉を落とす程度に裾刈りを実施しましょう。

## ■ 防除

春先のダニを予防するためには、越冬ダニの防除が重要です。多発すると薬剤の効果が著しく低下してしまうので、ダニの発生を確認次第直ちに防除を実施してください。

裾部の葉裏にも、確実に薬剤が行き渡るように散布を行ってください。

### ○ チャトゲコナジラミについて

チャトゲコナジラミの防除は、表①を参考に、アタックオイルの単用散布による防除を行ってください。ただし、極寒期(12月~2月中旬)のマシン油防除は、赤焼病の発生を助長する恐れがありますので避けてください。なお、赤焼病の発生が心配される園では、アタックオイル散布の1週間前にコサイド3,000・1,000倍(14日)を散布してください。

また、大量発生が確認された園では、あわせて春先(一番茶萌芽前~3月上旬)にダニゲッターフロアブル2,000倍(7日-1回)を散布してください。

表① 11月の茶園防除(茶)

時期	病害虫	薬剤名	希釈倍率	日数	回数	対象効果
秋整枝後 10月下旬~11月上旬	カンザワハダニ チャトゲコナジラミ	アタックオイル ※単用散布	100倍	28日	-	幼虫 成虫

※ 赤焼病の発生が心配される園では、アタックオイル散布の1週間前にコサイド3000・1,000倍(14日)を散布する。





# 柑橘

## ■ 病害虫対策

表①を参考に防除してください。早生、青島温州は収穫時期となります。散布薬剤は収穫前日数に注意してください。

## ■ 管理作業

粗皮果、軸太果、著しい外観不良果は、収穫直前まで何度

も園地を見回って樹上選果してください。

秋肥は着果で収奪された養分の補給と耐寒性の向上、翌年の発芽や花芽分化の促進のために施用します。表②を参考に、速効性の高い化成肥料を施用し、地温低下前に吸収させることがポイントです。

表① 病害虫防除(柑橘)

品目	散布時期	対象病害虫	薬剤名	希釈倍率	使用基準 <sup>*1</sup>	茶登録
青島温州	11月中下旬	貯蔵病害	ベンレート水和剤	4,000倍	前日—4回	○
			ベフラン液剤25(劇)	2,000倍	前日—3回	×
中晩柑 (ボンカン・はるみ)	収穫前	貯蔵病害	ベンレート水和剤	4,000倍	前日—2回	○
			ベフラン液剤25(劇)	2,000倍	前日—2回	×

<sup>\*1</sup> 使用基準は「収穫前日数—散布回数」をあらわします。

～その他共通注意点～・ミカンハダニ発生園ではダニゲッターフロアブル2,000倍(前日-1回)を散布する。

表② 施肥(柑橘)

10aあたり

品目	施用時期	肥料名	施用量
極早生	収穫後	かんたくんBB	3袋
早生温州	11月上旬		
青島温州	11月中下旬		
太田ボンカン	11月上旬		2袋
はるみ・不知火・清見	11月上旬		3袋
甘夏・スルガエレガント	11月上旬		

# 落葉果樹

## ■ 病害虫防除

キウイフルーツは収穫前日数に注意し、貯蔵病害予防に努めてください(表③参照)。

## ■ 管理作業

梨は、表④を参考に元肥を施用してください。

キウイフルーツ(ハイワード)の収穫適期は、おおむね11月中旬で糖度7度以上です。

落葉果樹は12月にかけて落葉期となります。落ちた葉は翌年の各種病害の発生要因となるため、園外へ持ち出し、処分してください。

### ○ 苗木の植え付け

落葉果樹(イチジクを除く)は、苗木の植え付け時期となります。適地適作を考慮の上、植栽してください。健全な

生育を促すため、以下の点に気を付けてください。

### ① 植え付け前の土づくり

苦土石灰・溶りん・堆肥などを土と混和し、土づくりをしてください。

### ② 植え付け時

購入した苗木は根を乾かさないように保管し、できるだけ早く植え付け作業を行ってください。根と土の間にすき間を作らないようにしてください。接ぎ木部分に土がかぶさると自根が出やすくなるため、深植えしないようにしてください。

### ③ 植え付け後の管理

植え付け後、根が活着するまでは、敷きわらとともに定期的なかん水を実施し、乾燥に十分注意してください。苗木先端の切り返しは2月中旬を目安に行ってください。

表③ 病害虫防除(落葉果樹)

静岡県落葉果樹振興協会発行栽培暦より抜粋

品目	散布時期	対象病害虫	薬剤名	希釈倍率	使用基準 <sup>*1</sup>
キウイフルーツ (ハイワード)	11月上旬	貯蔵病害(灰色かび病)	スミブレンド水和剤 または、ストロビードライブフロアブル	2,000倍	前日—4日 前日—3日
	収穫直後	かいよう病	コサイド3000	2,000倍	収穫後～ 果実肥大期まで

<sup>\*1</sup> 使用基準は「収穫前日数—散布回数」をあらわします。

表④ 施肥(落葉果樹)

10aあたり

品目	施用時期	肥料名	施用量
梨	10月下旬～11月上旬	梨配合1号	10袋





## 施設作物

### ■ 省エネ対策と温度管理について

11月は本格的な加温時期となります。この時期に、省エネ対策として有効でありながら実行率が低いと思われる温度管理について紹介します。適切な温度管理ができていないと、作物の生育を悪化させる場合もありますので、省エネ対策も含め、必ず実行することをお勧めします。

① サーモは設定どおり正確に作動しているか、作物の下限温度以下になっていることはないか、温度計で測定して

確認する。

- ② サーモの位置は、作物の高さ(生長点の位置)とし、施設内で一番冷える個所を目安に設置する。
- ③ 必ず施設内の温度を点検し、温度ムラがある場合は温風の偏りを是正するなど改善を行い、できる限り温度の均一化を図る。
- ④ 保温資材の破損している部分は、補修テープ等で修繕する。

## 花 卉

### ■ 千両の出荷準備

千両は11月上旬より収穫に入り、12月中旬の千両市に向けて出荷の準備が始まります。千両市は、各市場とも年に一度しか開かれないため、例年この時期に出荷作業が集中します。そのため、早い段階から収穫と選花作業を順次進めておくことが重要です。

10月下旬になると早生系の品種は実が赤く熟してきま

すので、収穫を始めます。収穫は切れ味の良い剪定バサミを使用し、切り口から株への病害の感染を防ぐため地際から3~5cmほど上の位置で行います。

収穫後は、下葉や不要な枝を整理し、階級別に束ねてから十分に水揚げします。水揚げの際、鮮度保持剤(クリザールバラ)の使用を推奨します。これは、バクテリアの増殖を抑え、水腐りを防ぐことから、水換えの手間を省くことができます。

## イチゴ

### ■ ビニール被覆後の管理

11月~12月にかけては、日照時間が短くなり気温も低下してくるため、生育の環境条件としては厳しい時期となります。この時期に、樹勢を落とさないよう管理することが今後の収量に大きく影響します。また、交配用ミツバチが入蜂後、しっかりと訪花しているか、確認をしましょう。

### ■ 保温管理

最低夜温が、紅ほっぺは10℃、きらび香では12℃を下回りはじめたら暖房を行きましょう。収穫時の草丈は30~35cm、展開葉数7~8枚を目安とし、生育が劣っている場合は早めに保温を開始します。日中の低温は生育停滞や樹勢低下を招き、収量低下・奇形果発生を助長します。特に、午前中はやや高めの温度管理(26~28℃)を心掛け、光合成を促進させます。

### ■ 病虫害防除

頂花房にうどんこ病が発生し、減収となるケースが見受けられます。一度発病すると防除が困難であり、株に発病

が見られない場合でも、直接果実に発生することがあります。定植後は定期的なローテーション防除を行いましょう。

### ■ 摘果

樹勢を見ながら紅ほっぺは8~12果、きらび香は7~10果を目安に摘果しましょう。連続して花房が出た場合は芯止まりの可能性がありますので、株の状態を確認し、必要に応じて補植してください。

### ■ 親株確保

親株は毎年購入することをお勧めしますが、余剰となった定植苗や、秋に発生するランナーをポット受けし、来春の親株として利用することもできます。ただし、炭そ病が発生した場合は親株として使用せず、別の苗を入手してください。

春のランナー発生を多くするため、採苗した苗は十分低温にあてます。また、低窒素状態が続くと春先のランナー発生が抑えられてしまうため、月に一度B化成S1(1~2粒/株)を施用し、肥料切れを起こさないよう管理しましょう。







遠山由美の

# こだわり♪ レ・シ・ン・ピ



3ページ  
QRコードで  
チェック!



## 折戸なすのお月見アヒージョ

～薬味たっぷり!「食べるラー油」風にアレンジ～

### 材料 2人分

- 折戸なす……………1個
- 塩……………適量

### アヒージョオイル

- |   |                 |
|---|-----------------|
| A | オリーブオイル…大さじ3杯   |
|   | ゴマ油……………大さじ3杯   |
| B | 粉末中華スープの素…小さじ1杯 |
|   | 粗びき黒コショウ……………適量 |
|   | ショウガ……………ひとかけ   |
| B | ニンニク……………ひとかけ   |
|   | 白ネギ……………10cm    |

### トッピング

- 卵黄……………1個
- 松の実……………少々
- 青ネギ……………少々
- 揚げせんべい……………適量
- 糸唐辛子……………適量

### 作り方

- 1. 折戸なすの下ごしらえをする**  
ナスはヘタを切り、縦12等分に切る。果肉の面にやや強めの塩をふり、バットに並べ、水分が浮いてくるまで5～10分程度おく。しっかり水気をふく。
- 2. アヒージョオイルを用意する**  
スキレットにAの材料を入れ、混ぜる。Bをみじん切りにして加えて、混ぜてから火にかけ、弱火で香りがたつまで5分程加熱する。
- 3. 折戸なすを煮る**  
2の火を止め、ナスを並べる。最初に皮の部分をオイルにつけてから並べていくと、仕上がりに皮の色があせにくい。全部並べたら再び点火して、弱火でナスが透きとおるまで、10分程加熱する。

### 4. トッピングをして仕上げる

ナスを煮ている間に、青ネギを小口切りにし、揚げせんべいを軽く砕いておく。ナスが煮えたら、松の実を散らし、軽く加熱してから火を止める。真ん中に卵黄をおき、周囲に青ネギと揚げせんべいを散らす。卵黄の上に糸唐辛子をこんもり盛り付ける。卵黄を絡めながら食す。

### POINT

ナスの果肉に塩をしておくとおくや水分が抜け、吸油率が下がります。折戸なすは、実の細胞が緻密でもともと油を吸いにくい品種ですが、ひと手間掛けると、よりすっきり食べられます。



## 遠山 由美

野菜ソムリエ上級プロ  
NR、食育プロデューサー  
他<略歴>

日本初の「シニア野菜ソムリエ」第1号取得者。野菜や果物の魅力を料理、栄養学、食育など多くの手法で伝え、生産者と消費者の掛け橋として、テレビやラジオなど多方面で活躍中。

### 旬のまめ知識



折戸なす

ナス、トマト、ピーマン、唐辛子、ジャガイモ、タバコなど、ナス科の植物には、古代より薬物・毒物として利用されてきた歴史があります。皮には紫色の色素「ナスニン」、実には加熱するとヒスイ色に変わる「クロロゲン酸」と、いずれもポリフェノールの一種で強い抗酸化力をもつ成分を含むナス。夏の紫外線ストレスで疲れた身体を癒し、きたるべき冬に備えてエネルギーチャージをしたいこの季節には、油で調理したナスをおすすめします。



各地域の活動やイベントなど、  
さまざまな話題を紹介します。



▲棒でギンナンの実を落とす収穫作業

JAしみず銀杏部会

## 秋の味覚・清水のギンナン 市場への出荷始まる



県内最大の出荷量を誇るJAしみず銀杏部会は9月4日、秋の味覚・ギンナンの出荷を始めました。この時期のギンナンは、鮮やかなヒスイ色でもっちりとした食感が特徴です。

清水区八木間にある青木陽一郎部会長の園地では、木の下にビニールシートを敷き、棒や手でたわわに実ったギンナンの実を落として収穫しました。収穫後は専用の皮むき機で皮をむき、種だけにしたものを水洗いして選別、鮮度保持のために殻付きで真空パックして出荷します。

部会員14人が約16haで栽培し、12月末まで主に京浜や県内市場に約45tを出荷する予定です。



作物別座談会で意見交換

## 所得向上などを目的に生産者と検討

当JAは、生産者との対話を強化するため、8月上旬から10月下旬にかけて18の部会や研究会で、延べ約200人の生産者と作物別に座談会を開いています。

8月16日は施設果菜研究会と水耕野菜部会が開き、生産者とJA職員など15人が参加しました。JAからは農産物の買い取りを強化していることなどを説明。生産者から課題や要望などを聞き、今後の新しい取り組みなど所得向上についての意見を交換しました。



▲所得向上策などについて話し合った作物別座談会

アンテナショップきらりが出店

## アイススタで清水の農産物をアピール



▲ピッチ上で農産物をアピールしたかんたくんとCWOユニット

当JAアンテナショップきらりは8月10日、清水エスパルス戦が行われたIAIスタジアム日本平で地元の農産物の販売とPRを行いました。

会場入り口付近のブースではオリジナル商品の緑茶ティーバッグや青島ミカン100%ゼリーなど地元農産物の販売を行いました。ハーフタイムには「CWOユニット」やJAオリジナルキャラクター「かんたくん」がピッチサイドを1周しながらJAしみずをアピールしました。



## 女性部飯田支部が料理実習サポート 野菜中心の朝食を飯田中生徒に訴える



▲女性部員の指導を受けながら朝食作りに取り組む生徒たち

女性部飯田支部は9月2日、静岡市立清水飯田中学校で家庭科の料理実習をサポートしました。4人の部員が生徒29人に料理のポイントなどを指導しました。

「野菜がおいしい朝食を作ろう」をテーマに、生徒たちは、ほうれん草のおひたしや野菜スープなど野菜をたっぷり使って料理しました。部員たちは生徒に野菜の切り方や調味料の使い方など料理のポイントを指導するとともに、朝食の大切さを訴えました。

生徒たちは「自分でも料理を楽しみたい」と目を輝かせていました。

## 折戸なす研究会 圃場巡回で栽培の均一化を図る

徳川家康公に献上された記録が残る伝統野菜「折戸なす」の生産者で組織する「JAしみず折戸なす研究会」は8月9日、ハウス圃場を巡回しました。生産者やJA関係者など14人が参加して栽培技術などを共有しました。

参加者は各ハウスの定植日や切り戻し時期、生育状況などを確認しながらこれからの収穫に備えました。



▲生育状況を確認する参加者

柴田明夫会長は「梅雨の時期が長かったが、好天に戻ったので良品収穫が期待できる」と期待を込めます。研究会は生産者7戸が約26aで栽培。今年度は12月頃まで収穫が続きます。



## くらしの総合展示会と農機展示会 展示品に多くの来場者

くらしの総合展示会と、農機展示会が8月30、31日に開かれました。本店では婦人服や紳士服、日用雑貨、食料品などが展示販売されました。

農機展示会は、柑橘共選場で開かれ、チェーンソーや耕運機など日ごろ農作業で使われる農機具が展示され、生産者は係員に使い方などについて質問するなど熱心に検討していました。



▲農機具を検討する参加者たち

## ひまわりコンテスト 新丹谷でヒマワリ満開

新丹谷土地改良区は8月13日、第8回ひまわりコンテストの審査を行いました。審査の結果、最優秀賞に窪田暁一さん、和田けいさん、草ヶ谷政男さん、青木静子さん、望月一雪さんが最優秀賞に輝きました。

生産者や一般市民らは、ミカン園地だけでなく真夏の炎天下に咲き誇るヒマワリも楽しみました。



▲ヒマワリの開花状況を審査する審査員。

## 食農体験研修会が清水で開催 学生ら、エダマメを収穫

県中部農林事務所は9月3日、市内で栄養学などを学ぶ短大生を対象に、しずおかの「食」と出会う食農体験研修会を開きました。短大生や関係者など約30人が参加し、滝戸英史さんのハウスでエダマメを収穫しました。

学生たちは、滝戸さんの指導で汗をぬぐいながらエダマメの収穫を楽しみました。



▲ハウス内でエダマメを収穫した短大生たち



## 新葬祭ホール建設へ 清水支店敷地内に6月OPEN

当JAは8月29日、清水支店敷地内に建設する葬祭ホール「メモリアル清水日本平ホール」の起工式を行いました。2013年に完成した葬祭ホールに続いて2つ目のホールで、営業開始は2020年6月を予定しています。

新ホールは、鉄骨2階建て、延べ床面積678.33㎡。大ホール1室、霊安室2室、会食室1室を備え、家族葬から一般葬まで幅広く執り行うことができます。

今月からは事業名を「JAメモリアル」から「メモリアル清水」に改め、清水区尾羽にある既存のホールも「メモリアル清水いはらホール」に変更となりました。

**メモリアル清水 TEL 0120-673-101**



メモリアル清水日本平ホールの完成イメージ

### 庵原支店リニューアルのお知らせ

## 10月29日(火) 庵原支店リニューアル

庵原支店の改修工事が終了し、10月29日(火)に竣工式を行います。  
電話番号・FAX番号は、従来通り変更ありません。



#### ■金融・共済窓口

平日(月～金) 8:15～15:00

TEL 054-367-3229 FAX 054-364-9605

#### ■庵原・袖師営農拠点

平日(月～金) 8:15～17:00

TEL 054-367-3231 FAX 054-364-9605

#### ■営農部 組合員相談課

平日(月～金) 8:15～17:00

TEL 054-367-3247 FAX 054-364-5770

#### ■旅行センター

平日(月～金) 8:15～17:00

TEL 054-367-3254 FAX 054-367-3331

#### ■ATMコーナー

平日(月～金) 8:00～21:00

土曜日 8:00～17:00

日曜・祝日 9:00～17:00

### 清水厚生病院健康管理センター

## 骨密度検診



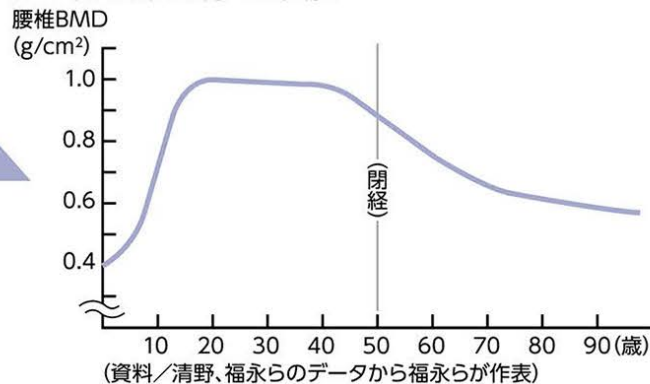
骨密度の検診では、骨の量を測定して骨粗しょう症を検査します。骨粗しょう症は、骨の密度が減少してもろくなり、骨折しやすくなる病気です。特に高齢者の骨折は寝たきりの原因になることもあるため、予防は重要です。



女性の方は、特に閉経後に急激に骨の量が減少するため骨粗しょう症になりやすいです。ほかに、カルシウム不足の人や、運動不足の人なども発症しやすいです。

当センターではかかとの骨に超音波を当てて骨密度を測定します。ドック・健診のオプションとしておすすめしています。

#### ●日本人女性の骨量の変化



当院の整形外科では、DEXA法(腰椎をX線写真で調べる検査)による精密検査や、骨粗しょう症の方への運動療法と薬物治療によるサポートを行っております。

JA静岡厚生連  
清水厚生病院 健康管理センター

TEL : 054-366-3769 (直通)  
FAX : 054-366-3407



- ☆ドック、健康診断はすべて予約制となっております。予約をご希望の方は、お電話または直接ご来院ください。
- ☆JA組合員の方は、ドックに組合員料金がございますので、お気軽にお問い合わせください。
- ☆共済ドックは、JAよりご案内しておりますので、ご利用ください。



## 交通安全宣言書を提出

JAしみずなど5団体  
3200人が安全運転誓う

当JAと静岡ジェイエフーズ(株)など関係5団体は9月5日、秋の全国交通安全運動の一環として、交通安全意識の高揚を目的に職員と家族が署名した交通安全宣言書を提出しました。宣言書を提出したのは、当JA、静岡ジェイエフーズ(株)、清水厚生病院、介護老人保健施設きよみの里、(株)JAしみずサービスの役職員とその家族1174世帯3114人。

JAしみずの柴田篤郎組合長など代表者8人が清水警察署を訪れ、小川敏行署長に「地域の規範となる交通安全に努めます」と署名簿を手渡しました。



小川敏行署長に宣言書を手渡す柴田組合長(右)

## JAしみずはJA大北と姉妹提携を結んでいます

11

1  
FRI2  
SAT

## JA大北大感謝祭 開催

2019年  
11月1日(金)・2日(土)  
9:00~16:00

農機具などの展示販売、食品や日用雑貨、地元農産物などの売り出しのほか、今年で3回目となるJA大北農畜産物加工品見本市も同時開催。地元農畜産物を使った加工品の試食・販売も行います。また、特設ステージでは、子どもたちによる太鼓の演奏など、大人から子どもまで楽しめるイベント盛りだくさん。

●JAしみずからはCWOユニットも出演します!

場所

長野県大町市 大町市平公民館  
〒398-0001  
長野県大町市平森10352-1

駐車  
場有

※ 平公民館隣  
グラウンド  
を予定

お問い合わせ

JA大北 本所経済部  
(長野県大町市宇光光明寺大町3091-1)  
TEL: 0261-22-1846  
FAX: 0261-23-3743



## JAバンクよりお知らせ

## 「定期貯金・定期積金」期日案内の発送を終了します

JAバンクでは、2020年1月以降に満期となる定期貯金・定期積金などの期日案内の発送を終了します。案内状でお知らせしている満期日などは、通帳、証書でご確認いただけます。

なお、法人・団体、課税区分がマル優の口座をお持ちのお客様には、継続してご案内を発送します。

発送を終了する案内状

対象商品	定期積金、定期貯金、積立式定期貯金、譲渡性貯金
内容	満期日、中間利払日などのご契約内容
作成時期	原則として満期日、中間利払日の2カ月前の月末

お問い合わせ JAしみず 金融部 業務課 TEL 054-367-3206



©ちよリス

議 事 ▼

定例理事会8月23日(金)

理事会だより

- 令和2年度 理事候補者の選考に向けた基本方針(案)について
- 「マネー・ローンダリング及びテロ資金供与対策に関するガイドライン」との「ギャップ分析」の実施について
- 自己資本比率算出要領の一部変更について
- 職制規程の一部変更について

- 固定資産の賃借について
- 組合員の出資口数減少の申し出について
- 令和2年 肥料年間特別予約共同購入運動実施要領(案)について



編集後記

栗が店頭に並び始めた。グリーンセンターで購入し、何年かぶりに茹でたものを自分でむいてみた。なんと大変な作業。むいてみると意外と少ないし…。それを、一日砂糖水につけて翌日食べてみた。なんとなく旨いかもと思ってやってみたのだが、ほのかに甘く、栗本来の味もあり、とても美味。これは、熊もリスも虫も食べたくなる訳だ、と思った。(伊藤)

9月に首都圏を襲った台風15号は、農業にも日常生活にも大きな爪痕を残した。とりわけ千葉県は被害が大きく、電気も水も使えないというダブルパンチ。今回は復旧までも時間が掛かり、被災した地域の不便さ、苦労は計り知れない。度重なる自然災害を人ごとせず、我が家の防災対策を見直したい。(杉山さ)

昔の言葉に「50の手習い」があるけど、私の場合は「70の再就職」となり、広報について猛勉強中!!今までの経験があるとはいえ、前期高齢者の頭では回転が追い付かずパソコンと悪戦苦闘の毎日。そんな自分への唯一の褒美は、何ととっても夕食時のアルコール。翌日に支障が出ない程度に水分補給を心がけている。(杉山滋)



# ワッパワッ しみずっ子

楽しい保育園です♪  
子どもたち・保護者・地域・職員、すべての人の笑顔のために!



イチ・ニツ!!  
イチ・ニツ!!



袖師保育園  
(清水区横砂本町)

ピツ!!  
ピツ!!

東光寺に隣接した保育園は「みほとけの理想のもとに心ゆたかなやさしい子を育てる」を目標にしています。

鼓笛隊で元気いっぱい演奏です!!



静かな時間がながれます♪



先生も座禅...



いて...

集中...  
集中...



みんな仲良しだよ



こんにちは♪

出演募集  
このコーナーでは、ご出演いただける清水区内のこども園や保育園、幼稚園を募集しています。詳しくは左記のJA広報課まで!

