

もっと清水が好きになる。

# しみの風

2021

6

No.572



特集

四季菜 Gelato&café きらり  
大解剖!



グローイング ■ フェイス

# Growing Face

■ いま、清水で輝いている人たち

山田

恭史(60)さん

JAsみず シキミ部会

やまだ きょうじ/シキミ40a、ヒサカキ50aを山原山などで栽培。周年出荷している。

促進事業を活用して  
栽培面積を拡大

山田さんが栽培するシキミとヒサカキ園は山原山(正式名称「大道山」)の頂上付近にあり、園地は清水の街並みや日本平、三保半島、駿河湾越しに伊豆半島まで望むことができる景勝地でもある。山頂まで農道が開通しているため、生産者だけでなくハイキングなどを楽しむ市民も多く訪れている。

山田さんは、会社勤めをしていたが40代で家業のミカン栽培を継いだ。しかし、ミカン園地は急傾斜地が多くて効率が悪く、重労働だったため他の園地や作物を模索した。

そんなとき、山原山頂上付近でシキミを栽培している知人から「高齢で管理ができないので、栽培してほしい」と依頼を受けた。山原山頂上付近は茶園が主体だったが、茶価の低迷や園主の高齢化な



■ シキミは昔から墓前や仏前に供えられ、仏教と関わりが深い。根強い需要があり、価格も安定している。

# 40代で会社員から農業に転職 以来、シキミとヒサカキを栽培

により離農者が増え、園地が荒れ始めていた。

園地を見た山田さんは「農道に沿った園地で傾斜もなだらか。作業しやすいので、新規栽培が可能」とシキミ栽培に取り組み始め、部会にも加入した。当初はシキミだけだったが、部会ではヒ

サカキの出荷も行っていたことから導入。栽培面積35aから始めた。「本格的にやるならもっと面積を増やしたい」と考えていたところ、JAから「荒廃農地再生・集積促進事業」を利用するよう助言をもらい、順次面積を増やし、90aまで広げた。



生産者は、5kgずつまとめたシキミの枝を集出荷センターに持ち込み、10kg段ボール箱に入れて出荷する。

## きめ細かい管理が大切

「シキミやヒサカキは、仏事や神事に使われることが多いため外観が問われる。日ごろの管理を怠ると、葉色が悪くなるので手が抜けない」と管理の難しさを語る。

収穫は周年で行っているが、直射日光を避けるため、作業は早朝から始める。自宅の作業場では、妻と母親が荷作り作業を行い、JAに出荷する。

「日差しが強くなると水分が蒸散してしまうので、朝の作業が重要。また、防除対策として定期的な薬剤散布は欠かせない」と品質重視の栽培にこだわる。シキミやヒサカキは根強い需要があり、増産が求められている。「地味な作物ではあるが、栽培管理の奥は深いので面白味もある。需要にこたえるためにも面積をもっと増やしていきたい」と意欲を燃やす。



「品質にこだわりたい」と意欲的に話す山田さん

風の風

## C O N T E N T S

2 Glowing Face  
山田 恭史さん

4 特集 /  
「四季菜Gelato&café きらり」大解剖!

8 TOPICS

10 家庭菜園「ニガウリ」

12 営農ワンポイント<7月編>

15 遠山由美のこだわりレシピ  
「枝豆のガパオライス仕立て」

16 農業の未来とSDGs  
～しみずみらい応援団～

17 アーカイブしみず

18 Information

20 ちょっと一息\*リフレッシュ!

[今月の表紙]



JAしみず シキミ部会

「シキミ部会」は、シキミとヒサカキを栽培しています。部会員は、市場での評価を高め所得向上を図るため、品質管理を重視。関西方面に「清水のしきみ」、関東方面に「清水の姫(ひ)さかき」のブランドで出荷しています。

素材の味そのまま

四季菜  
ジェラート  
& カフェ

# きらり 大解剖!

地元・清水のこだわりの農産物のおいしさを新しい形で提案しようと、JAしみずは4月29日にジェラート店「四季菜Gelato&Café「きらり」」を開店しました。今号では、同店と自慢のジェラートについて特集します。



## こだわり1

### 厳選した地元の農産品

ジェラートに使う農産品は、すべて清水産を使用。素材の風味を最大限引き出すために鮮度にもこだわり、季節の素材を新鮮なまま、ジェラートにしています。



## こだわり2

### 出来たてのなめらかさ

ジェラートの口どけの良さやなめらかさは、含んでいる空気の割合によって左右され、空気含有量が低いほど、濃厚になります。四季菜Gelato&caféきらりでは、空気含有量20~30%\*を目指し、開店に合わせて毎朝作っています。いつでも出来たてのジェラートが楽しめます。

\*一般的なアイスの空気含有量は60%以上

# 四季のジェラート

地元・清水の農産物を使い、なめらかな口どけと素材の風味にこだわって毎日作っています。他ではなかなか出会えない、清水ならではの味をご堪能ください。



・シングル	… 400円
・ダブル	… 450円
・キッズ/シングル	… 108円
	<small>※小学生まで</small>
・スペシャル	… +50円

●カップかコーンをお選びください。



煎茶

歴史あるお茶のまち「清水のお茶」をふんだんに使用。さわやかな味と香り口の中に広がります。



ほうじ茶

地元ブランド茶「まちこ」の一番茶で作ったほうじ茶を使用。しっかりとした焙煎の香りと濃厚さが人気。



抹茶

清水のお茶を丁寧に挽いて抹茶にしました。濃厚な味と芳醇な香りをお楽しみください。



トマト

糖度の高い、三保・駒越産のレッドオーレを使っています。コクと甘みがあるのに、サッパリとした後味が人気。



いちごミルク

地元の紅ほっぺやきらび香を使用。ミルクベースの優しい味は不動の人気。



いちごシャーベット

新鮮な紅ほっぺやきらび香を使用した期間限定のシャーベット。イチゴのおいしさがダイレクトに楽しめます。



枝豆

清水区駒越の枝豆を塩ゆでしてからジェラートに。ほのかな塩味、旨味、香りが広がります。



こしひかり

清水の農家が丹精込めたこしひかりを使用。米の食感を残し、レモンの酸味を加えました。



日本酒

多くの受賞歴を持つ「英君酒造」や「三和酒造」の酒粕を使い、日本酒のふわりとした余韻が感じられます。



ダブル

スペシャル

かやの実

小学生までは、お得なキッズサイズ108円が注文できます。

- 2種類選べるダブルは、450円。ジェラートは、旬の時期だけ登場するスペシャルメニュー(+50円)も含めて、約10種類をご用意しています。
- 期間限定「かやの実」も人気!



## イチゴスイーツセット



### ・すずとらケーキセット …580円

DRINK：煎茶 or 紅茶

イチゴ/レアチーズケーキの中にイチゴのジュレが入っています。

ミカン/清水のブランド茶まちこを使ったチーズケーキの中に、ミカンのジュレが入っています。

### ・和紅茶&抹茶 バウムクーヘンセット …580円



店舗は清水区庵原町にあったア  
ンテナショップきらりのコンセプ  
トを継承しつつ、ジェラートとカ  
フェを中心とした店舗として、同区  
北脇にリニールオープン。ジェ  
ラートに加えて、地域の菓子店とコ  
ラボしたチーズケーキや、地元の農  
産物、茶、銘産品などの販売も行っ  
ています。

### 大盛況！

### リニールオープン

オープン初日の4月29日は、関係  
者一同で神事を行った後、通常より1  
時間遅い11時に開店しました。雨の  
降る中でしたが、開店前には約40人  
の人が並び、順調なスタートを切り  
ました。全12種類のジェラートを前  
に目移りする人も多く、他ではなか  
なか味わえないスルガエレガント、  
ほうじ茶、和製ナッツとも呼ばれる  
「かやの実」も人気を集めていまし  
た。オープン記念として、いちご大福  
のプレゼントも行いました。

### 新茶フェスタも開催

5月1〜5日まで、同店にて新茶  
フェスタを開催しました。香りや味  
わいの違う多彩な清水のお茶を取

りそろえて販売。3日には、静岡茶  
市場初引で40年以上最高値（機械  
製茶）を付ける両河内産「高嶺の香  
（たかねのはな）」の呈茶も両河内  
茶業会が行いました。期間中は、高  
級新茶が当たる抽選会も開かれま  
した。

### 今年もやります 「本気のかき氷」

昨年、旧店舗で販売した果実を丸  
ごと凍らせて作る「本気のかき氷」  
は7900杯を売り上げ、年間来客  
数は2万6000人を超えました。  
今年は、新店舗で6月5日から販売  
開始です。移転後の旧店舗は、ネッ  
ト販売を含む通信販売や卸販売、発  
送を行う事業所になりました。



# 「本気のかき氷」

イチゴやミカンなど清水産のフルーツを丸ごと凍らせて作るから、濃厚な味が最後まで続きます。9月末までの夏季限定販売です。

イチゴのおいしさ  
ダイレクト♪



人気No.1

まるごと  
苺スペシャル 980円

清水産の「紅ほっぺ」や「きらび香」の果肉を丸ごと凍らせた果肉氷を削り、ひんやり冷たいイチゴを添えました。イチゴのおいしさがダイレクトに味わえます。



みるくミカン 880円

清水産「青島温州」や「はるみ」などの柑橘類が原材料。練乳と牛乳を加えて氷にし、削っています。



抹茶金時 880円

希少性の高い清水産茶葉から作る抹茶を使用。風味豊かな抹茶に練乳と牛乳で甘味を加え、抹茶ラテのようなおいしさ。あんこと白玉がアクセント。



紅茶金時 880円

清水産の和紅茶リーフを使用。香り高い和紅茶に練乳と牛乳で甘味を加え、ミルクティーに似た味わい。あんこと白玉がアクセント。

## 最新情報はスマホでチェック！

ぜひ友達追加してください！！

店内、Wi-Fi 使えます

ネット予約システムも導入予定！  
最新情報はSNSで随時お知らせします！

アンテナショップきらり 検索

<https://ja-shimizu-kirari.com>

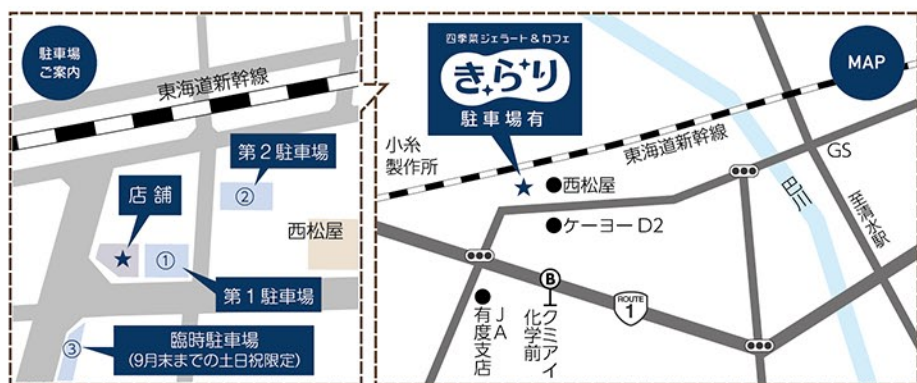
LINE会員  
募集中!

不定期でお得なクーポンも!



## そもそもジェラートって？

発祥はイタリアのフィレンツェ。「凍った」という意味の氷菓。果汁、果肉、牛乳、砂糖などを混ぜたものを凍らせて作るもので、乳脂肪分は4~8%。一般的なアイスクリームの乳脂肪分8%以上より脂肪が低く、原料そのものの風味を生かしています。



● 満車の場合はJAしみず有度支店 (徒歩3分)に駐車できます。

住所 / 〒424-0052 静岡市清水区北脇250-1



四季菜Gelato&Café「きらり」

TEL / 0120-322-064(代表)

営業 / 10:00~17:00  
(オーダーストップ16:30)

定休日 / 火曜日(祝日営業)

各地域の活動やイベントなど、  
さまざまな話題を紹介します。

静岡市土地改良連絡協議会

## 今年度の計画など全6議案を承認

土地改良事業を円滑に進めるとともに関係機関と連携するため、静岡市土地改良連絡協議会は4月26日、本店で2021年度通常総会を開きました。JA管内の土地改良区理事長、行政、JA関係者など24人が出席。2020年度の事業報告や収支決算、今年度の事業計画や収支予算案など全6議案が承認されました。

また、土地改良に関する功労者の受賞報告や国、県、市に対する政策要請などについて事務局が説明を行い、関係者たちは熱心に聞き入っていました。



▲土地改良区やJA、行政関係者が出席した総会

両河内茶業会「高嶺の香」

## 機械製茶 1kg 8万8,888円で取引

JAしみず両河内茶業会は4月12日、専用茶園で高級ブランド茶「高嶺の香」の手摘みを行いました。出来上がった荒茶は、2年ぶりに開かれた14日の静岡茶市場新茶初取引に上場。同日の機械製茶の最高値として1kg当たり8万8,888円で取引されました。同茶業会の吉川勝敏会長は「初取引に合わせて摘んだため量が減ってしまったが、例年と同じ品質に仕上げられた。両河内茶ブランドを発信したい」と話していました。

「高嶺の香」は初取引で過去40年以上、機械製茶の最高値で取引されています。



▲4月14日の新茶初取引で最高値(機械製茶)をつけた両河内茶業会の取引

フジエス枝豆委員会 目ぞろえ会

## 「駒豆」の出荷前進化を目指す

フジエス枝豆委員会は4月23日、エダマメの本格出荷を前に目ぞろえ会をJA駒越集荷場で開きました。部会員や市場担当者ら約40人が参加し、出荷基準やフジエスと他産地のエダマメの品質と食味の違いを確認しました。同委員会では主力の枝付きエダマメ「駒豆」の出荷前進化、出荷量105万袋(1袋210g)維持と農家所得の向上を目指します。

同委員会瀧戸徹也委員長は「他産地では前進出荷が進んでいる。品質統一を徹底し、市場と情報共有しながら積極的な販売をしていきたい」と話していました。



▲色づきや食味などを確認し合う生産者たち

地元農産物キャラでPR

## JAしみずラッピングトラック10台目納車

JAしみずは4月26日、JAしみずサービスのラッピングトラック納車式を本店で開きました。車体側面に農産物キャラクターや、「しみずみらい応援団」のロゴ、JAしみずサービスのロゴなどをJA広報課職員がデザイン。納車式では関係者約15人が安全を祈願しました。

同社の篠原一成社長は「大型トラック16台のうち、10台をラッピングトラックに切り替えることができた。目立つデザインなので運転手の気持ちも引き締まる。安全運転を心掛けるとともに、清水の農産物のPRにつなげたい」と話していました。



▲ラッピングトラックの納車式で安全祈願をした関係者



## 2021年度新役員決定

### 第48回女性部通常総会



女性部は4月21日、庵原支店で第48回女性部通常総会を開き、2020年度の事業報告収支決算、21年度の事業計画を承認しました。

新部長には小澤節子さんを選出し、今年度の新役員が決定しました。21年度は女性部3か年計画「みんなとともに☆地域で輝け☆世代をこえて！」の2年目。①地域を元気にしよう ②仲間をつくろう ③JA運営に参画しよう の3つを中心に、新型コロナウイルス感染症対策をとりながら活動します。

#### 2021年度《女性部》新役員



部長  
小澤 節子  
(庵原)



副部長  
堀 智恵子  
(清水)



副部長  
望月 和加代  
(高部)



副部長  
服部 博美  
(蒲原)

#### 支部長

興	津	北川 康代	飯	田	吉川伊公子
小	島	堀池とも子	高	部	刈和美千子
両	河内	望月あい子	清	水	山田 眞子
庵	原	杉山ひとみ	有	度	堀場 博美
袖	師	矢入喜恵子	由	比	豊島 宏美
			蒲	原	磯部のぶ子

#### 監査委員

興	津	石川久美子
飯	田	松永真智子

### 第48回青壮年部通常総会



青壮年部は4月19日、庵原支店で第48回青壮年部通常総会を開き、2021年度事業計画のスローガン「大地とともに未来をひらけ『Let's think』～今こそ絆が試される～」など全3議案を承認しました。

部長には望月崇弘さんを再任。昨年度に引き続き、有害鳥獣対策に力を入れることや、Youtubeによる動画配信を活用した盟友間の絆づくりに取り組むことなどを確認しました。

#### 2021年度《青壮年部》新役員



部長  
望月 崇弘  
(庵原)



副部長兼県連委員  
滝 敏弘  
(両河内)



副部長  
平野 敏史  
(由比・蒲原)



副部長  
平井 和彦  
(飯田)



副部長  
青木 雄基  
(高部)

#### 支部長

興	津	北川 慎悟	飯	田	牧田 明
小	島	佐藤 寛之	高	部	高橋 克典
両	河内	山崎 貴正	清	水	渡邊 遼平
庵	原	杉山 大智	有	度	糠谷 慎吾
袖	師	池田 育生	由比・蒲原		望月 崇久

#### 監査委員

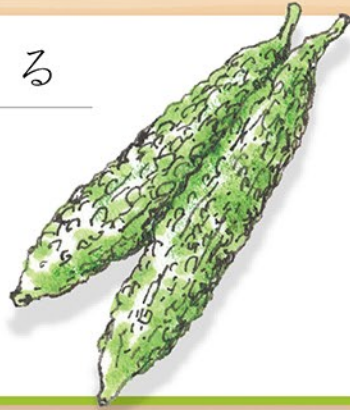
由比・蒲原	望月 隆秀
有 度	古澤 重則

#### 顧問

有 度	堀池 洋希
-----	-------

# ニガウリを育てる

高温性のため露地で自然に発芽するのを待つと、盛夏を過ぎてからが収穫盛りになってしまいます。トンネル、加温などで早めに育苗を開始し、栽培時期を早めることをおすすめします。



# 家庭菜園

本葉1枚のころ  
間引いて2本立てに。

3号のポリ鉢に3粒ずつ種をまく。覆土の厚さは1cmくらい。

本葉2枚のころ  
1本立てに。

本葉3~4枚の苗に  
仕上げて畑に植える。

低温に弱く、幼苗時の生育が極めて遅いので、できるだけ保・加温して育苗する。発芽適温は28~30℃。発芽後も18℃以上になるようにする。

**1 苗づくり**

種子の一部に傷をつけて一昼夜吸水させる。

ビニールなどで覆っておく。気温が高い時期は不織布などで覆い、土の乾燥を防ぐ。

**3 植えつけ**

植えつけた後、株のまわりにかん水する。

80cm  
100cm

**2 元肥・畑の準備**

〈作付け14日前〉

堆肥 有機化成10号

20cm 180cm

作付け20~30日前に苦土石灰を施用し、よく耕しておく。

**栽培カレンダー**

● 種まき ● 植えつけ ■ 収穫 / ホットキャップ被覆

	1	2	3	4	5	6	7	8	9	10	11	12
ホットキャップ栽培			●	●	●	●	●	●	●	●	●	●
露地早熟栽培			●	●	●	●	●	●	●	●	●	●

**施肥例** 施肥量：1坪あたり

種類	施肥量	施用時期
元肥	苦土石灰	300g
	完熟堆肥	3kg
追肥	有機化成10号	300g
		100g

作付け20~30日前施用  
作付け14日前施用  
⑤追肥の項を参照

**グリーンセンターおススメ! アイテム**

トスコFマット 大・中小 3サイズ

ワラサラパー 幅1m×長さ10m 税込1,060円

スイカの着色ムラや接地面の傷み防止には「トスコFマット」がおすすめです。雨による泥ハネや株元の乾燥防止には、耐用年数3年の「ワラサラパー」をどうぞ。

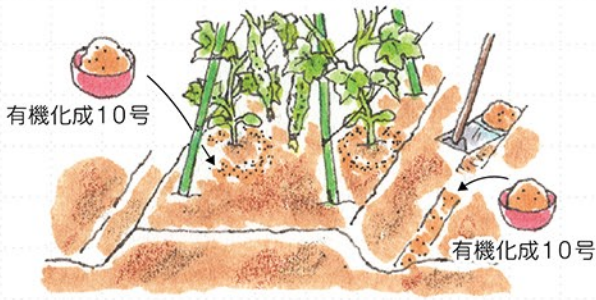
北條 美里

第1回

親づるが50cm以上に伸びたころ有機化成10号を株のまわりに施す。

5

追肥



第2回以降

収穫盛りに入ったころ、有機化成10号を2~3回通路側に施す。

4

支柱立て・誘引




フェンスを利用してからませてもよい。



つるは巻きひげを伸ばしてよく絡みつくので、初期に1~2回縛り、あとはおおまかに方向を決めて配置するだけでよい。

半分に切り、種子を取り出してから斜め薄切りに。



調理の方法  
~その1~

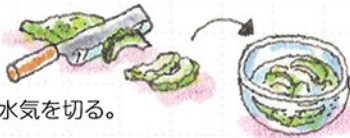


天ぷらに

ゴーヤ  
チャンプルーに



水にさらしてからよくもみ、水気を切る。



調理の方法  
~その2~



そのまま糖漬けに



カツオ節、しょうゆをかけてお酒のつまみに



酢みそ和えに

6

収穫と利用



緑色種は果実が緑になり、白色種は表面のこぶが十分膨らんできたら収穫する。



果梗は細いが硬いのではさみで切り取る。

■ 病害虫防除

散布量：1ℓ以内/1坪

病害虫	薬剤名	使用量・希釈倍率	使用日数	使用回数
うどんこ病・つる枯病・斑点病・べと病・炭疽病	ダコニール1000	1,000倍	収穫前日まで	4回以内
うどんこ病	ジーファイン水和剤	750~1,000倍	収穫前日まで	—
アブラムシ類	マラソン乳剤	1,000倍	収穫前日まで	3回以内
アブラムシ類・ミナミキロアザミウマ	ダントツ水溶剤	2,000~4,000倍	収穫前日まで	3回以内

※ 上記の肥料・農薬は、JA グリーンセンターでお買い求めいただけます。

※ 農薬は、ラベルに記載された安全使用基準を守って使用しましょう。

※ ポジティブリスト制度を守り、農薬等の散布には十分注意してください。

☞ ご注意ください 毒物、劇物に指定されている農薬は、購入の際に印鑑が必要です。



# 茶

二番茶摘採以降は、翌年の一番茶に向けた茶樹づくりと土づくりの季節となります。

翌年の一番茶の親葉となる三番茶の生育が、来年の収量や品質に大きく影響しますので、しっかりと健全に生育させるよう、特に病害虫による加害に注意して管理を行ってください。

## ■二番茶収穫以降はハサミを入れない

夏から秋にかけて健全な葉を多く確保することにより、養分生成能力が高まるとともに根張りも良くなり、総合的に翌年の一番茶の品質を高めることにつながります。

そのためにも、二番茶摘採後は、整枝を含め、浅刈り・深刈り更新は行わず、秋までしっかりと伸ばし、樹勢の回復を図ってください。

※放任管理とは異なりますので、確実な防除・施肥管理を実施してください。

## ■病害虫防除

三番茶芽の萌芽から開葉期にかけては、高温多湿の日が多くなることから、病害虫の発生が増加するため、

この時期の防除が年間を通じ最も重要となります。

4月に実施した清水全域の茶作柄調査では、山間地を中心に炭疽病と褐色円星病の発生が目立ちました。

病害虫に加害されると、側芽が伸び、弱い芽が増加し、翌年の一番茶収量や品質に影響を及ぼしますので、こまめに園地を巡回し、基準に沿った適期防除を実施してください。

また、一番茶後に更新した茶園では、再生芽の生育ステージに合わせて防除を実施してください。

## ■土壌管理

茶樹が良好に生育するためには、肥料の施用の他、土づくりが重要です。

化学性の改善(pHの矯正、苦土・石灰の補給)や物理性の改善(深耕や堆肥の投入)は、土壌環境の改善(肥料吸収率の向上・根の張りの良化)を図り、収量や品質の向上につながります。

土壌分析の結果や葉色の状態を確認し、茶園土壌の状態を見極めて、必要な資材を積極的に茶園に投入するようにお願いします。

表① 病害虫防除【通常管理園】

散布時期	対象病害虫	薬剤名	希釈倍率	日数	回数
三番茶 萌芽～1葉開葉期	炭疽病・もち病・新梢枯死症・輪斑病	フロンサイドSC	2,000倍	14日	1回
	チャノキイロアザミウマ・チャノミドリヒメヨコバイ ツマグロアオカスミカメ	ウララDF	2,000倍	7日	1回
	チャトゲコナジラミ・チャノキイロアザミウマ チャハマキ・チャノコカクモンハマキ チャノホソガ・ヨモギエダシヤク	ディアナSC	5,000倍	前日	1回
三番茶 2～3葉開葉期	炭疽病・もち病・褐色円星病	インダーフロアブル	5,000倍	7日	2回
	チャトゲコナジラミ・チャノキイロアザミウマ チャノミドリヒメヨコバイ・チャノコカクモンハマキ ヨモギエダシヤク・カンザワハダニ・チャノナガサビダニ チャノホコリダニ・マダラカサハラハムシ	コテツフロアブル	2,000倍	7日	2回

【一番茶後更新園】

散布時期	対象病害虫	薬剤名	希釈倍率	日数	回数
更新後の 萌芽期～開葉期	炭疽病・もち病・新梢枯死症	コサイド3000	1,000倍	14日	-
	チャノキイロアザミウマ・チャノミドリヒメヨコバイ チャノホソガ・ツマグロアオカスミカメ	スタークル顆粒水溶剤	2,000倍	7日	2回
2～3葉 開葉期	炭疽病・もち病・新梢枯死症・褐色円星病	オンリーワンフロアブル	2,000倍	7日	2回
	チャノキイロアザミウマ チャノミドリヒメヨコバイ ツマグロアオカスミカメ	ウララDF	2,000倍	7日	1回
	チャトゲコナジラミ・チャノキイロアザミウマ チャハマキ・チャノコカクモンハマキ チャノホソガ・ヨモギエダシヤク	ディアナSC	5,000倍	前日	1回

表② 施肥

施肥名	時期	コース名	肥料名	施肥量
土壌改良	7～8月(深耕期)	「基本」「こだわり茶園」 「省力ロング」	苦土石灰(粉)	5袋/10a

※苦土石灰(粉)が撒きにくい場合は、苦土石灰(粒)に変更してください。

# 柑橘

## ■病害虫防除

表①を参考に防除を実施してください。黒点病薬剤は、散布後からの累積降水量が概ね250mmを越えると薬剤効果が低下します。農薬散布は前回散布以降の降水量を把握し、適時実施してください。

スリップスの発生に注意し、散布時期を調整してください。

また、日焼け防止対策として、炭酸カルシウム剤を散布してください。

## ■管理作業

中晩柑は早期に摘果することにより、酸の低い大きな果実が生産できます。また、樹勢の維持や連年安定生産にもつながります。

青島温州では隔年結果是正のため、着果が著しく多い

表① 病虫害防除

品目	散布時期	対象病虫害	薬剤名	希釈倍率	使用基準 <sup>※1</sup>	茶登録
青島温州	7月上中旬	チャノキイロアザミウマ	エクシレルSE	5,000倍	前日-3回	○
		黒点病	ベンコゼブ水和剤	600倍	30日-4回	×
	7月下旬~8月上旬	チャノキイロアザミウマ	スタークル顆粒水溶性	2,000倍	前日-3回	○
		黒点病	ベンコゼブ水和剤	600倍	30日-4回	×
中晩柑	7月上中旬	チャノキイロアザミウマ	エクシレルSE	5,000倍	前日-3回	○
		黒点病	ベンコゼブ水和剤	600倍	90日-4回	×
	7月下旬~8月上旬	チャノキイロアザミウマ	スタークル顆粒水溶性	2,000倍	前日-3回	○
		黒点病	ベンコゼブ水和剤	600倍	90日-4回	×

※1 使用基準は「収穫前日数-散布回数」をあらわす。【その他注意点】温州・中晩柑 共通 夏期は原則三カンハダニの天敵保護に努める。しかし、多発園にはコロマイト水和剤2,000倍(7日-2回)を散布する。

表② 摘果

品目	対象品種	全摘果する果実	残す果実	摘果方法	摘果時期目安	最終適正葉果比
中晩柑	はるみ	直花果、軸太果、樹上1/3(主枝・亜主枝先端)、内・裾なり果、極小果、奇形果、腰高果、傷害果	・外周部の有葉果 ・10cm以上で5枚程度の有葉果 ・果梗枝の細い有葉果	1回目で70~80%を摘果後、その都度摘果	着果過多樹 生理落果後~8月中旬 着果過少樹 7月下旬~8月中旬	120枚に1果
	太田ボンカン	直花果、短い有葉果、軸太果、樹上1/3(主枝・亜主枝先端)、内・裾なり果、極小果、奇形果、腰高果、傷害果		直花果、短い有葉果から摘果	生理落果後~9月上旬まで	100~120枚に1果
	不知火			1回で摘果を仕上げる		120枚に1果
	清見			1回目で70~80%を摘果後、その都度摘果	生理落果後~7月中旬まで	80~120枚に1果

※着果の多い樹から摘果に取り組みてください。

表③ 摘果

品目	摘果方法	条件	摘果方法	摘果終了時期目安
青島温州	樹冠上部全摘果	春芽の発生が全くない場合	上部1/2を全摘果	早生：7月上旬 青島：7月中旬
		春芽の発生が少ない場合	上部1/3を全摘果	
	枝別全摘果	着果量が著しく多い場合	直径5cm程度の枝を4本全摘果	
	半樹全摘果		樹を半分に分け、片方を全摘果	

## 落葉果樹

### ■管理作業

乾燥期は適宜かん水に心掛けてください。イチジクは、葉や果実に水がかからないよう注意してください。

キウイフルーツ、柿で、枝葉が過繁茂となっている場合は適度に夏季せん定を実施してください。

表④ 病虫害防除(落葉果樹)

静岡県落葉果樹振興協会発行栽培暦より抜粋

品目	散布時期	対象病虫害	薬剤名	希釈倍率	使用基準 <sup>※1</sup>
イチジク <sup>※2</sup>	7月上旬	アザミウマ類、キボシカミキリ	モスピラン顆粒水溶性(劇)	2,000倍	前日-3回
		さび病	トリフミン水和剤	2,000倍	前日-3回
		黒かび病	トップジンM水和剤	1,000倍	7日-5回
	7月中旬	カンザワハダニ	マイトコーネフロアブル	1,000倍	前日-1回
柿 <sup>※3</sup> (次郎・四ツ満)	7月上旬	落葉病、炭疽病	エムダイファー水和剤 または、ベンコゼブ水和剤	500倍	45日-2回
	7月中旬	カキノハタムシガ、ハマキムシ類	フェニックスフロアブル または、サムコルフロアブル10	4,000倍 5,000倍	7日-2回 前日-3回
キウイフルーツ (ハイワード)	7月上旬	果実軟腐病	ベルコート水和剤 または、ロブラール水和剤	1,000倍	前日-5回 前日-4回
	7月中旬	クワシロカイガラムシ	アプロード水和剤	1,000倍	前日-2回
		果実軟腐病	トップジンM水和剤		前日-5回
梨 (幸水・豊水)	7月上旬	輪紋病・黒星病	ベンレート水和剤	3,000倍	前日-4回
		ハマキムシ類、シンクイムシ類	フェニックスフロアブル	4,000倍	前日-2回
	7月中旬	ハマキムシ類、シンクイムシ類、カメムシ類	テルスター水和剤	1,000倍	前日-2回
		輪紋病、黒星病	ストロビードライフロアブル	3,000倍	前日-3回
7月下旬 <sup>※4</sup>	シンクイムシ類、カメムシ類	スタークル顆粒水溶性	2,000倍	前日-3回	

※1 使用基準は「収穫前日数-散布回数」をあらわす。

※2 アザミウマ類の多発が心配される場合は、7~9月に次のいずれかの薬剤を散布する。アディオソ乳剤2,000倍(前日-2回)、スカウトフロアブル(劇)2,000倍(前日-3回)、コテツフロアブル(劇)2,000倍(前日-2回)(対象はヒラズハアザミウマ)

※3 カメムシの発生が多い場合は、次のいずれかの薬剤を散布する。テルスターフロアブル(劇)3,000

### ■病虫害防除

柿のカキノハタムシガは、虫が果実に侵入した後では薬剤散布の効果がありません。侵入前の防除を実施しましょう。

害虫は発生初期が防除のタイミングです。表④を参考に防除してください。

※4 7月下旬にハダニ類が多発した場合は、カネマイトフロアブル1,000倍(前日-1回)、またはスターマイトフロアブル2,000倍(前日-1回)を散布する。

■バラの管理

アーチング栽培では、収穫を続けながら適宜折り曲げを実施し、力枝を増やします。切上げ栽培では、できる限り柔らかめのピンチを行い、樹勢をつけながら仕立てます。極端なハードピンチは樹勢を弱めますので、避けるようにしてください。気温上昇に伴い、病害虫の発生が多くなっています。

特に、梅雨時期は、灰色かび病・べと病が発生しやすい環境となります。通気不良・窒素過多が発生する原因となります。循環扇を利用し、温室・施設内は風通しを良くしましょう。また、夜温が急激に下がる時は暖房し、湿度の上昇を抑えましょう。圃場管理の他に、出荷調整作業でも、注意が必要です。品質評価を落とさないためにも、普段以上にしっかり行いましょう。

■オンシジュームの管理

梅雨明け後は、気温の上昇に伴いリードの生長が活発になります。収量と上位等級の発生率を向上させるため、各株のバルブの状態を確認し、複数のリードを1～2つに整理します。

リードが伸びるこの時期は、吸水量が多いため、かん水不足やかけムラには特に注意してください。また、暑い時期の植え替えや株分けは、活着が悪く花芽が飛び原因となりますので控えましょう。

株(新芽)の成長の最盛期になります。7月上旬頃まで肥料を切らさないようにしましょう。

また、固形肥料はできるだけ新芽から離して与えましょう。

イチゴ

■炭そ病対策

①早期発見

ランナー・葉柄・葉の病斑や樹勢を確認し、疑わしい株や発病株は周辺の株も含め、培土とともに早期に除去します。

②発生しにくい環境を作る

弱いランナーの摘除や、ランナーを適切に配置し、健全苗を作りましょう。苗は混みすぎないように管理し、風通しを良くします。苗場内は不要な資材や雑草を取り除き、寒冷紗等の遮光資材や遮熱資材で温度を下げ、高温多湿となる条件を排除しましょう。

■病害虫対策

定期防除や降雨後の防除の他、傷口からの病原菌の侵入を防ぐため、葉かきなどの作業後には必ず防除を行います。また、アザミウマ・ハダニ等の発生にも注意しましょう。

■炭そ病対策

育苗日数の確保は充実した苗作りにつながります。

しかし小型ポットでは、切り離し後の育苗期間が長いと苗の老化や根詰まりの発生、夏季の高温による負担も増加するため注意が必要です。

■紅ほっぺ・きらび香共通

8月上旬を目標に行い、40～50日程度の育苗日数を確保します。小型ポットは8月中旬以降の切り離しをお勧めします。

■育苗期の追肥

肥料切れしないよう、切り離し以後1～2回追肥をします。1回目は切り離し後すぐに、1B化成S1号1～2粒/鉢(小型ポットでは1粒が限度)を施用してください。



水 稲

■中干しの重要性

水稻では、穂になる茎数(有効分けつ)が確保されるまでに田植えから30～35日掛かり、それ以降(田植え後35日～出穂前30日頃)に増える茎は穂の実らない不要な茎(無効分けつ)となります。この無効分けつを抑えるために、中干しを行います。

中干しは、田植え後30～40日頃を目安に、1株あたりの茎数が20本程度になった時期に開始します。中干しの程度は田面に小さなヒビが入り、軽く足跡が付く程度です。目安は約2週間ですが、地力や排水性など土質の条件に応じて強さや期間を調節してください。

施肥省力コース(元肥1回処理)の場合は、中間の肥効を抑えるために必ず行います。また、中干し後の入水により肥料(穂肥と同じ効果)が効きますので、穂肥時期に入水するようにしてください。

■穂肥の施用

穂肥は一穂粒数の減少を抑え、出穂期までの稲体窒素濃度を高め、登熟を良好にすることを目的としています。ただし、穂肥の使用時期が早すぎたり、量が多すぎたりすると病害や倒伏が発生しやすく、遅れると、穂が小さく粒数が減少する傾向があります。





# こだわりのレ・シ・ピ



上記QRコードからムービーでもチェック!



## 枝豆のガパオライス仕立て ～人気のタイ料理に枝豆をプラスして、栄養価アップ!～

### 材 料 2人分

- 枝豆……………200g (むき実で100g)
- 鶏モモ肉……………1枚 (正味230g)
- 塩こうじ……………大さじ1 (または塩少々、酒大さじ1)
- ニンニク……………1かけ
- 鷹の爪……………1本 (お好みで)
- 赤パプリカ……………1個
- 新タマネギ……………1/2個
- バジルの葉……………10枚
- ローリエ……………1枚 (またはバイマックルの葉1枚。どちらもなければ、入れなくてもよい)
- 植物油……………小さじ2
- オイスターソース……………大さじ1
- しょうゆ……………大さじ1
- A** ナンプラー……………小さじ2 (なければ、しょうゆを大さじ2にする)
- 砂糖……………小さじ1
- 卵……………2個
- 塩・コショウ……………適量
- ごはん……………適量

### 作 り 方

#### (1) 枝豆と炊飯の準備をする

枝豆はゆで、実をサヤから出しておく。米は洗って炊飯器の内釜に入れ、30分間おく。

#### (2) 材料の準備をする

- ① 鶏モモ肉は、皮と余分な脂肪をとり除き、1.5cm角程度に切る。塩こうじをもみ込んで20分程度おく。
- ② ニンニクはみじん切り、鷹の爪は小口から輪切りにする。
- ③ 赤パプリカは、8mm角の色紙切りにし、耐熱容器に入れてゆるくラップをかけ、レンジで1分加熱する。
- ④ 新タマネギは、1cm角の色紙切りにする (普通のタマネギの場合は、粗みじん切りにする)。耐熱容器でゆるくラップをかけ、レンジで1分加熱する。
- ⑤ バジルの葉は、洗って水気をふく。ローリエは、手で細かくちぎる。**A**を合わせておく。

#### (3) 具材を炒める

- ① フライパンに植物油、ニンニク、鷹の爪を入れて点火する。弱火にして、香りがたってきたら鶏肉を広げる。乾燥を防ぐため上面に薄く植物油 (分量外) をぬり、触らずゆっくり焼く。
- ② 9割程度白くなったら鶏肉を寄せで強火にし、空いた部分に**A**を入れ

る。ワットと調味料が泡立ったら、手早く鶏肉全体に絡める。  
③ 枝豆、赤パプリカ、タマネギを加えてサッと炒め合わせ、バジル、ローリエも加えひと混ぜする。

#### (4) 目玉焼きを焼いて、仕上げる

フライパンに近い低い位置で卵を割り入れ、目玉焼きを作る (常に弱火。ふたはしない)。皿にごはん、ガパオ、目玉焼きを順にのせ、バジルを飾る。

### すぐにできる! もう1品



#### 炊飯器でカオマンガイ (タイ風チキンライス)

ガパオライスとほぼ同じ材料を炊飯器に入れて炊くだけ!

詳しくは動画で!



### 遠山 由美

野菜ソムリエ上級プロ NR、食育プロデューサー 他<略歴>

日本初の「シニア野菜ソムリエ」第1号取得者。野菜や果物の魅力を料理、栄養学、食育など多くの手法で伝え、生産者と消費者の掛け橋として、テレビやラジオなど多方面で活躍中。

### 旬のまめ知識



枝 豆

タンパク質ブームの昨今「高タンパク質」と表示された食品が増えています。食品100kcal当たり8.1g以上のタンパク質を含めば可能なこの表示。工業製品とは違い、常に一定の成分量の保証が難しい生鮮食品には表示されないことがほとんどですが、枝豆、鶏ムネ肉、卵、豆腐、マグロ、カツオ…と「タンパク質が豊富そうなイメージの食材」の多くは表示可能なレベルのタンパク質を含みます。表示に振り回されずに食品を選ぶ目を養いましょう。



SDGsは国連が定めた、地球の明るい未来のための17の目標。  
JAしみずは2019年12月にSDGs宣言をしています。

# 農業の未来とSDGs

vol.9



国連が提唱する持続可能な開発目標(SDGs)の理念は、協同組合の「相互扶助」の活動に通じます。このコーナーでは、JAのSDGsともいうべき協同活動を中心に、自己改革や新たな取り組みを紹介しています。



初年度に東京で行った贈呈式。今年も同様に予定していましたが、コロナ禍のためやむなく中止となりました。

## 422万8131円をあしなが育英会へ寄付

JAしみずは、農産物の売り上げの一部を寄付する「しみずみらい応援団」プロジェクトで、昨年2020年度に集まった422万8131円を(一財)あしなが育英会へ贈呈しました。今回で2年目となり、寄付額は2019年度の277万円と合わせて計699万円となりました。

今年も昨年同様、東京都のあしなが育英会事務所で贈呈式を予定していましたが、新型コロナウイルス流行による緊

急事態宣言の発令により、やむなく中止。目録と一緒に、今年新たに制作した同プロジェクトのテーマソングCDを関係者の皆さんにお届けしました。

柴田篤郎組合長は「コロナ禍で今年春の街頭募金も中止されたと伺っています。大変な時代ですが、学生の皆さんが夢や希望を持ち続けられるよう、微力ながら応援を続けさせていただきます」と話しています。

また、プロジェクトの趣旨に賛同した清水区出身の落語家・春風亭昇太さんが立ち上げ当初から、善意で団長を務めてくださっています。

### 2020年度の活動

- ① アンテナショップきらりがインターネットと店頭販売で応援団対象商品を販売
- ② 広報紙(J・style)にて、特別優待商品を年4回販売
- ③ 女性部による、地域農業祭での募金活動
- ④ テーマソングのCDを制作



曲の作詞作曲は、池田省一元常務。ジャケットデザインは、JA職員が手掛けています。

CDは、テーマソングで活動を広げようと昨年、全国から歌手を募集。オーディションで、京都在住のシンガーソングライター・本井美帆さんを選び、レコーディングをお願いして制作しました。

出来上がったCDは、企業や組織として農産物を購入している「法人団員」に送ったほか、JA広報誌で先着100人にプレゼントしました。

JAしみずは、この活動を通じて、農家のために持続可能な農業を、地域の消費者にとって持続可能な環境を、そして子どもたちにとって、持続可能な未来を創造します。



このコーナーでは、清水区内の昔懐かしい風景や行事、建物などの古い写真を随時募集します。

珍しい古い写真をお持ちの方は、広報課(TEL367-3221)までぜひご一報ください。

Archive Shimizu

アーカイブ  
しみず

わが町、清水 歴史写真館

清水の歴史を  
貴重な資料で振り返る

[ archive-29 ]



### 東京オリンピック聖火リレー (1964年10月6日)

写真提供: 望月 茂氏(清水区興津東町)

# 新

型コロナウイルスの影響で開催が1年延期された東京五輪・パラリンピック夏季大会

がいよいよ7月から開催されます(※)。五輪聖火リレーはすでに始まっており、本県は6月23日から25日にかけてランナーがトーチを持って県内を走ります。

日本での開催は、1964年以来2度目になり、体操や柔道など日本の選手が活躍したことが思い出されます。聖火リレーも盛大に行われました。

この貴重な写真は、同年の10月6日に撮影されたもので、清水区由比付近の国道1号線の山下海岸付近を聖火ランナーたちが走っている様子です。トーチを持つ聖火ランナーが2台の白バイに先導されて力強く走っていて、後ろには多くの随走者が続いています。沿道で日の丸を持った市民たちが声援を送っています。海岸の堤防に登って応援する人やカメラを構える市民も多く、オリンピックを祝う気持ちが伝わってきます。

右後方に見えるのは薩埵峠と国鉄(現JR)東海道線です。現在と大きな違いはありませんが、左側の国道1号線は片側2車線のバイパスとなり東名高速道路も開通しました。

※5月末執筆時点

静岡市からのお知らせ

農業の6次産業化を応援します!

# ふるさと農力 チャレンジ事業



「新商品製造のため加工用機械を導入したい」、「新商品パッケージデザインを業者に依頼したい」といった、農業者が加工や販売を行うことで**所得向上を目指す新たな取り組みに対し、補助**する制度です。

■ 補助の対象者

市内の農業者、農業法人および農業者等の組織する団体

■ 補助対象事業(新規事業に限ります)

1. 農産物の加工用の機械・器具の導入
2. 新商品開発に伴うマーケティング調査・講習会等の開催
3. 農産物の販路拡大等を目的としたイベントの開催・出展

■ 補助率と補助上限額

補助対象経費(消費税抜き)の2分の1  
上限額50万円

■ 申請期限

2021年9月末日まで  
※申請の1カ月前までに一度ご相談ください。



■ お問い合わせ

静岡市役所 農業政策課 みかん・園芸・畜産係  
静岡市清水区旭町6-8 清水庁舎6階  
TEL:054-354-2091

静岡市からのお知らせ

# 静岡市いきいき都市 農業推進事業補助金 のご案内

静岡市では、市街化区域内で農業を営む方を対象とした支援事業を行っています。

静岡市いきいき都市農業推進事業補助金の概要

■ 補助金額

補助対象となる施設・機械の導入や市民農園の整備等にかかる経費の**1/2以内の額(上限30万円)** ※消費税抜きの金額

■ 対象/次の条件をすべて満たす人が補助を受けられます。

1. 前年の農業収入が50万円以上の販売農家で、所得税または市県民税の申告があること
2. 市内に住所を有し、かつ市内に居住する農業経営主であること
3. 市内に市街化区域内の農地を所有し、農業を営んでいること(農地法第3条第1項による借地も可。または、都市農地の賃借の円滑化に関する法律の第4条第1項の認定を受けていること)

※申請は1経営体あたり年1回限りです。  
※生産資材(種苗・肥料・農薬など)や汎用性のあるもの(スコップ・くわ・軽トラック・パソコンなど)は、補助対象となりません。また、雨水貯水タンク(200L以上のもの)や自主施工するための材料費等も同様に補助対象外となります。

■ お問い合わせ 事業の詳細や申請方法など不明な点は、下記までお問い合わせください。

静岡市役所 農業政策課 農業支援係  
静岡市清水区旭町6-8 清水庁舎6階  
TEL:054-354-2086

清水厚生病院健康管理センター

## JA各支店で 健診を行います



健診項目(特定健診)…血圧・問診・医師診察・身長・体重・腹囲・尿検査・血液検査(肝機能・腎機能・脂質・糖代謝・貧血)・心電図

オプション検査…眼底・腹部超音波・がん検診(胃・大腸・前立腺)・骨密度

健診日程

7/5 飯田、7/7 由比・蒲原、7/8~9 有度、  
7/13~14 高部、7/15~16 清水、  
7/19~20 小島、7/28~30 両河内、  
8/2 袖師、8/6 興津、9/1~3 庵原

当センターは、健診車でJAしみずの各支店を回り、生活習慣病健診を行っています。国保などの受診券があれば、料金の補助を受けることも可能です。健診の翌月には結果報告会があり、検査結果の見方や日常生活での注意点といった疑問にもお答えします。この機会をぜひご利用ください。



TEL : 054-366-3769 (直通)

FAX : 054-366-3407



☆ 組合員健診は全て予約制となっております。ご予約はJA各支店にてご案内しておりますので、ご利用ください。

☆ 健診の前月には各支店で事前説明会を行います。その場でお申し込みいただくことも可能ですので、お気軽にご参加ください。

## JA住宅ローン

# 住まーと・ホーム

令和3年4月1日開 ▶ 令和3年9月30日開

住宅の「新築・購入資金」から、負担を減らす「お借換え」のご相談も、ご要望に合わせたプランを試算します。

店頭表示金利 年2.475%

最軽減金利 年**0.5%**

※掲載内容は令和3年4月1日現在のものであり、期間中に変更または中止となる場合がございます。

## マイカーライフを応援します!!

# JAマイカーローン

令和3年4月1日開 ▶ 令和3年9月30日開

店頭表示金利 年4.85%

固定金利 年**1.0%** + 保証料率 0.79%

軽減金利

ご融資金額 最高1,000万円以内

ご融資期間 10年以内

※ご利用いただける方は融資条件を満たす方に限らせていただきます。  
※掲載内容は令和3年4月1日現在のものであり、期間中に変更または中止となる場合がございます。

お問い合わせ・ご相談は、お近くのJAしみず各支店までお気軽にどうぞ!

## 第49回JAしみず通常総代会のお知らせ

第49回通常総代会を以下のとおり開催します。新型コロナウイルス感染症拡大の影響を考慮し、極力書面決議にてお願いいたします。議決権行使書は、6月22日(火)15:00までに最寄りの支店へご提出ください。

日時 6月23日(水) 9:00～

場所 JAしみず 本店大会議室

議案(予定)

- 令和2年度事業報告及び剰余金処分案の承認について
- 令和3年度事業計画の設定について 他

## 「野焼き」は原則禁止です

野焼きは、一部の例外\*を除き、法律で禁止されています。

※農業、林業または漁業を営むためにやむを得ないものとして行われる廃棄物の処理(農業者が行う稲わら等の焼却や林業者が行う伐採した枝状等の焼却であつて、廃棄物の搬出が困難な場合)



### 【守るべき事項】

- 天候や風向き、焼却する量など、煙や臭いが迷惑にならないよう、十分注意して、周辺住民からの苦情が出た場合は、すぐに焼却を中止しましょう。
- 有害物質が発生する可能性があるため、廃タイヤやビニール等の焼却は禁止されています。

## 理事会だより

定例理事会:4月27日(火)

### 議事

- 不良債権(個別債務者)の処理の方針について
- 令和2年度決算及び事業概況報告について
- 令和3年度事業計画の設定について【通常総代会提出議案】
- 信用事業規程の一部変更について【通常総代会提出議案】
- 共済規程の一部変更について【通常総代会提出議案】
- 監事の補欠選任について【通常総代会提出議案】
- 退任監事に対する退職慰労金の支給について【通常総代会提出議案】
- 令和3年度理事・監事の役員報酬の総額について【通常総代会提出議案】
- 令和3年度地域運営委員長の役員報酬の設定について
- 静岡市補助金等交付規則に基づく補助金の交付申請、請求、受領及び実績報告等についての権限の一切を組合に委任することについて【通常総代会提出議案】
- 固定資産管理規程の一部変更について
- 固定資産の賃借について
- 静岡市土地改良連絡協議会との事務委託契約の締結について
- 組合員の出資口数減少の申し出について

## 農機農具掲示板

譲ります

種別	防除用タンク(ふた付)
型式	1,000L(ポリエチレン製)
数量	1個
価格等	無償
その他	20年以上経過。 倉庫内で保管のため、外観はきれい。
連絡先	清水区立花 望月 TEL:054-393-2296 / 090-8953-2874



## 編集後記

スープを作ってみた。ダッチオーブンに玉ねぎ7個、ベーコン300g、水、にんにく、ショウガ少々を入れ、煮込むだけ。ドロドロで野菜の甘味が優しいスープに仕上がった。お勧めです。(伊藤)

暦の上では入梅は6月11日だが、今年はいつになく梅雨入りが早い。入梅のころになると梅酒や梅干し作りが盛んになる。どちらも好物だが、ジメジメした時期は熟成梅酒で気分転換したい。(杉山滋)

各地の気温や降水量の平均的な値を示す「平年値」が5月19日から10年ぶりに更新された。新平年値では気温は各地で上昇し、降水量が10%程度増えるところもあるようだ。(蒲生)

まだまだコロナが蔓延中。オンラインも便利ですが、触れる、味わう、香りを聞く「五感」を使うことは、実体験でなければ得られません。この夏はアウトドアブームに乗って、近場で自然を楽しみたい。(杉山さ)

「東静岡アート&スポーツヒロバ」へ取材に行きました。市内にこんなに大きなスケボーパークがあるなんてオドロキです。明るくきれいで昔の落書きだらけのイメージとは全然違いました。(見宮)

# 北林公園

きたばやしこうえん



所在地: 清水区宮加三816-61  
駐車場: 無し  
面積: 833㎡

最寄りのバス停

日本平運動公園入口(徒歩3分)  
天王山公園(徒歩4分)  
静岡市立清水病院(徒歩8分)



目立つよう彩色された防火水槽用のふた

市立病院通りと日本平さくら通りの住宅街にあるのが北林公園。すべり台や鉄棒、ブランコなどの遊具があります。近くには清水天王山遺跡を整備した天王山公園もあります。北林公園は住宅地の突き当りに位置し、木々の緑に囲まれているため、車の通る音などもほとんど聞こえません。神社のような雰囲気がある気持ちの良い静かな公園です。2本の大きな木が植栽され、日陰で涼むこともできます。公園内には火災時の消火活動に必要な防火水槽もあり、近隣の住宅街を守る役割も担っています。

