

もっと清水が好きになる

しんすいの風

2021

11

No.577



特集

知っておきたい相続の基本



グローイング ■ フェイス

Glowing Face

■ いま、清水で輝いている人たち

小澤 茂樹 (70) さん

ユズ生産者

おざわ しげき/ユズ60aのほか青島ミカンなどを栽培。
JAしみずのユズ生産者グループ(7人)の代表を務める。趣味は写真撮影。

**ミカン畑からの改植で
道を開く**

晩秋から冬にかけて出回るユズ。鍋や茶わん蒸しで使用されるイメージが強いが、ユズ茶やジャムのほか、皮を器にして盛り付けに彩りを加えるなど、さまざまな場面で活躍する。

ユズ産地の徳島県で生まれた本ユズ「木頭(きとう)ユズ」は、抜群の香りの高さや酸味の強さが特徴で、耐寒性は柑橘類で最も強い。清水区吉原の小澤さんは、当JAで出荷する木頭ユズの7、8割を栽培し、ユズ生産者グループの代表を務めている。

「ユズの魅力は鮮やかな色合いと豊かな香り。家庭料理にユズを加えるだけで、料亭のような高級感漂う風味になる」と話す。



■ ユズの色合いや生育状況を確認する小澤さんとJA職員

余すところなく、風味を楽しめる 本ユズを家庭料理で使ってほしい



小澤さんは父親の農業を継いで19歳の時に就農し、ミカン栽培に精を出していた。その直後の1972年、全国的

なミカンの生産過剰により市場価格が大暴落した。収入を確保する必要があったことから、ミカン畑45aを改植。輸入量が極めて少ないことや耐寒性に着目し、ユズ栽培を始めた。

「山間地の吉原地区に適していると判断し、庵原地域で最も早く導入した。当時のユズの樹にはトゲも多く、栽培技術も確立されていなかったため、手探り状態で情報を集めるのに苦労した」と、小澤さんは振り返る。

次第に、ユズの生産量が増えてきたが販売先がなく、当時の農協と相談して集荷場（JA集出荷センター）の前身に出荷できるようになると徐々に仲間も増え、庵原地域でも20戸以上がユズ栽培に取り組み始めた。吉原地区でも、栽培技術向上のために他産地の視察を重ねた。栽培の難しさや生育の遅さなどから、生産者は一時減少したが、数年前から復活の兆しを見せている。

「今ある木頭ユズの樹は3代目。よい樹だけを残して間伐し、また苗木を植える。これを繰り返してきた。虎斑病な

ど病害虫の被害のない、りっぱなユズが収穫できた時は、うれしさも大きい」と、やりがいを感じている。「ユズは加工品も多く、皮、果汁、実まで余すところなく味わえる。生産者の増加で出荷量を増やし、家庭で気軽に使える食材として広まってほしい」と期待を込める。



■ JAでは市場出荷のほか、地元スーパーへの直接販売による販路拡大を目指している。薬味や調理用としての利用価値は高く、数年前から出荷量も増えている。

CONTENTS

みずの風

2021
11
No.577



記事の一部は
Youtubeで配信
しています。

2 Glowing Face
小澤 茂樹さん

4 特集 /
知っておきたい相続の基本

8 TOPICS

10 家庭菜園「タマネギ」

12 営農ワンポイント
～12月編～

15 遠山由美のこだわりレシピ
～銀杏ミートローフパドカンパニユ風～

16 農業の未来とSDGs
～JA女性部「かかしコンテスト」～

17 アーカイブしみず
～第1回清水市農業祭～

18 Information

20 ちょっと一息*リフレッシュ!
～大平山 展望広場～

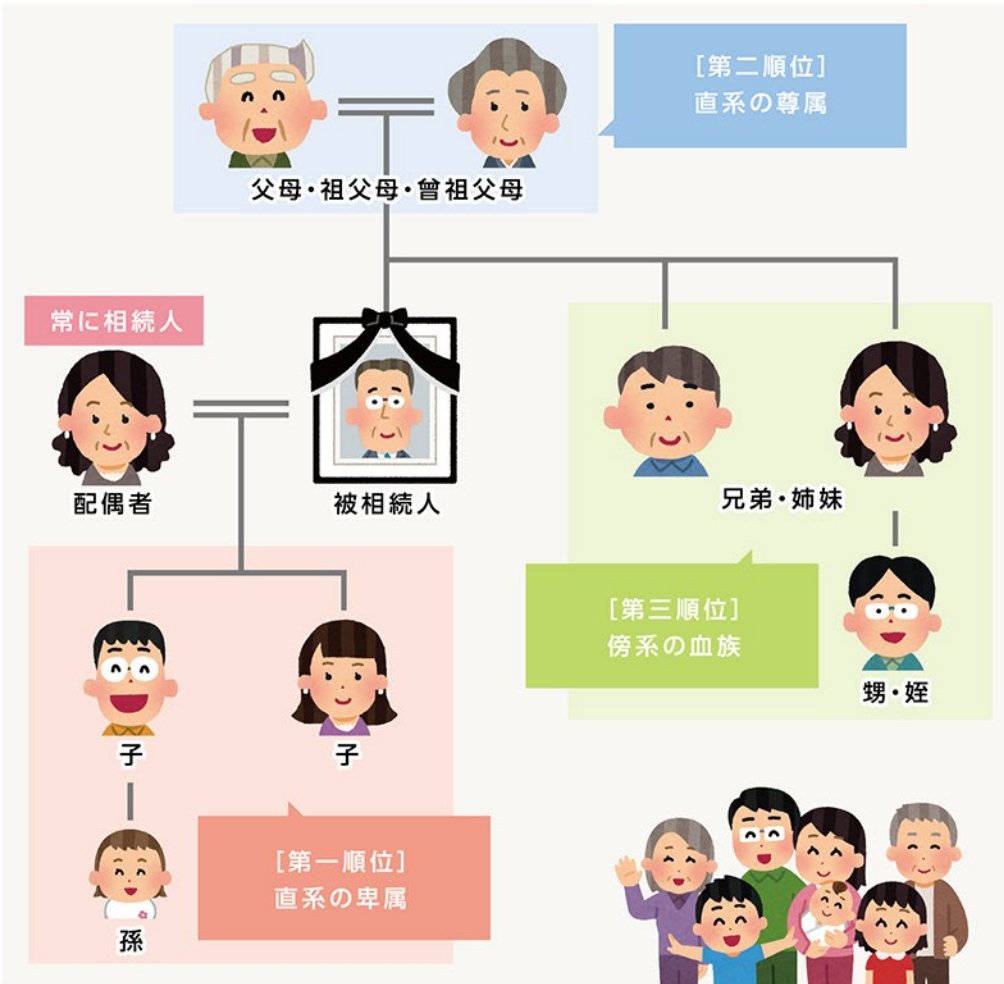
【今月の表紙】



JAしみずユズ生産者グループとJA職員
ユズ生産者グループでは毎年、11月10
日前後に「本ユズ」の目ぞろい会を開き、
12月下旬まで約8tを出荷しています。

知っておきたい相続の基本

今月は、日々ごちやあまり考える事のない「相続」についての特集です。葬儀後のさまざまな手続きは、ご遺族の負担や不安が大きいものです。そんな不安をできるだけ取り除けるよう、ポイントを絞ってわかりやすく説明します。



相続する「財産」とは？	
プラスの相続財産 金 銭 現金、預貯金、小切手、手形、有価証券(株券) など 動 産 自動車、貴金属、美術品、骨董品 など 将来の金銭 売掛金、貸付金、約束手形、国債、社債、生命保険金、退職金、保証金 など 不動産 土地、家屋、建物、農地、山林 など 知的財産権 特許権、実用新案権、意匠権、商標権、著作権 など 地 位 損害賠償請求権 など	マイナスの相続財産 金銭債務 買掛金、立替金、預り金、借入金、住宅ローン など 相続財産の対象にならない 祭祀財産 お墓、仏壇、お寺との檀家契約 など 動 産 換金性の低い衣服、アクセサリ、時計 など

葬儀後に必要な手続き

相続はある日突然訪れるもの。まずは、もしものときの手続きにはどんなことがあるのかを知り「いつまでにどんな手続きを行えば良いか」「必要な書類は何か」などを確認しておきましょう。お通夜や葬儀が終わると、ひと段落

つき、多少気持ちも落ち着くことでしょう。しかし、同時にやるべき手続きの期限も迫ってきます。次ページの表はあくまで目安ですが、遅くなりすぎるとトラブルになる場合もあります。提出期間の短いものから行いましょう。

死亡届の提出(7日以内)

人が亡くなったときは、死亡を知った日から7日以内に市区町村役場の戸籍係に死亡届を提出しなければなりません(国外で死亡したときは、その事実

もしものときの手続きの流れ

7日以内(ご臨終より)

- ・死亡診断書の取得
- ・死体埋葬火災許可証の取得
- ・**死亡届の提出**

10～14日以内

- ・**年金受給停止の手続き**
- ・年金受給権者死亡届の提出
- ・国民健康保険証の返却
- ・介護保険の資格喪失届
- ・住民票の抹消届・住民票の除票の申請
- ・世帯主の変更届

なるべく早く

- ・健康保険証の返却
- ・**免許証や会員証などの返却**
- ・NHK、電気、電話、水道等の名義変更
- ・遺産分割協議の開始
- ・借地、賃貸住宅の契約書の書き換え

速やかに

- ・遺産分割協議書の作成▲
- ・**預貯金名義の払い戻し**
- ・共済・保険の名義変更
- ・株式、ゴルフ会員権などの名義変更
- ・自動車移転登録
- ・不動産の名義変更▲

▲=専門知識がないと難しい手続きは、専門家への依頼をお勧めします。

3カ月以内

- ・相続放棄または限定承認の手続き

4カ月以内


- ・**故人の所得税の確定申告(準確定申告)**

10カ月以内

- ・相続税の申告

2年以内

- ・**葬祭費・埋葬料の受給手続き**
- ・高額医療費の請求



を知った日から3カ月以内)。

死亡届と死亡診断書はセットになっています。医師から死亡診断書の交付を受けたら、死亡届欄に必要事項を記入して届け出します。届け出は同居の親族、その他の同居者、家主などが行うことができ、また同居していない親族も行えます。届け出の記入をすれば、役所への提出はメモリアル清水など、葬儀業者に依頼することもできます。死亡届は火葬許可の申請などにも必要ですので、速やかに行いましょう。

年金受給停止手続き (10～14日以内)

国民年金や厚生年金の加入者が亡くなった場合、速やかに年金受給権者死亡届を提出し、停止の手続きを行います。手続きを行わないと、本人が生きているものとして故人の年金が支払われることとなります。遺族が年金を受け取ると、間違いが分かった時点で受け取ったすべての金額を一括返金しなければならなくなるため、必ず手続きをしましょう。

免許証や会員証などの返却

免許証や会員証など、故人が生前に取得したものは、亡くなった後で返却しなければならぬものがあります。返却するものには、健康保険証、年金証書(年金手帳)、運転免許証、パスポート、身分証明書、クレジットカード、各種会員証などがあります。最近ではインターネットの会員なども忘れないように気を付けましょう。特にクレジットカードなどは、返却や退会手続きをしないと悪用されたり、

会費が引き落とされたりすることがあります。早めに手続きをしましょう。

預貯金名義の払い戻し

故人の名義の預貯金は、名義人が亡くなった時点で、相続財産になります。金融機関は、名義人の死亡を知った時点で預貯金の口座取引を停止しますので、キャッシュカードでも窓口でも、この口座からお金を引き出すことはできません。

故人の所得税の確定申告

故人であっても、亡くなった年の1月1日から亡くなった日までの所得は、確定申告をしなくてはなりません。

故人の所得税の確定申告は「準確定申告」といい、相続人が故人の住所地の税務署に出向いて対応します。

相続人が相続の開始があったことを知った日の翌日から4カ月以内に申告する必要があります。

葬祭費・埋葬料の受給手続き

あまり知られていないようですが、健康保険（健康保険組合・共済組合・協会けんぽ）のことで、国民健康保険、後期高齢者医療制度以外の医療保険のことや国民健康保険、後期高齢者医療制度などから、葬儀費用の一部を受け取ることができます。

国民健康保険、後期高齢者医療制度以外の健康保険に加入していた本人が亡くなった場合には、埋葬料を受け取ることができます。

健康保険に加入している本人の扶養家族が亡くなった場合は、家族埋葬料を受け取ることができます。

相続の基本

亡くなられた方を「被相続人」、亡くなられた方の財産を「遺産」、遺産を引き継ぐ権利のある人を「相続人（または法定

相続人）」といいます。

相続人になれるのは、被相続人の配偶者、子ども、父母、兄弟です。ただし、すべての血縁関係者が相続人になれるわけではなく、優先順位もしっかり決められています。被相続人の配偶者は、順位に関係なくどんな場合でも相続人になります。

それ以外は、第1順位が子ども、第2順位が父母、第3順位が兄弟姉妹になり、上位の相続人がいる場合は、下位の人は相続人になりません（4ページ参照）。

相続の対象となる遺産

4ページの表にあるように、被相続人が所有していた財産的価値のある資産や権利などはプラスの財産。逆に被相続人が借金をしていた場合は借金もマイナスの遺産として対象になります。ただし、例外として計上されないものもあります。

相続の三つの方法

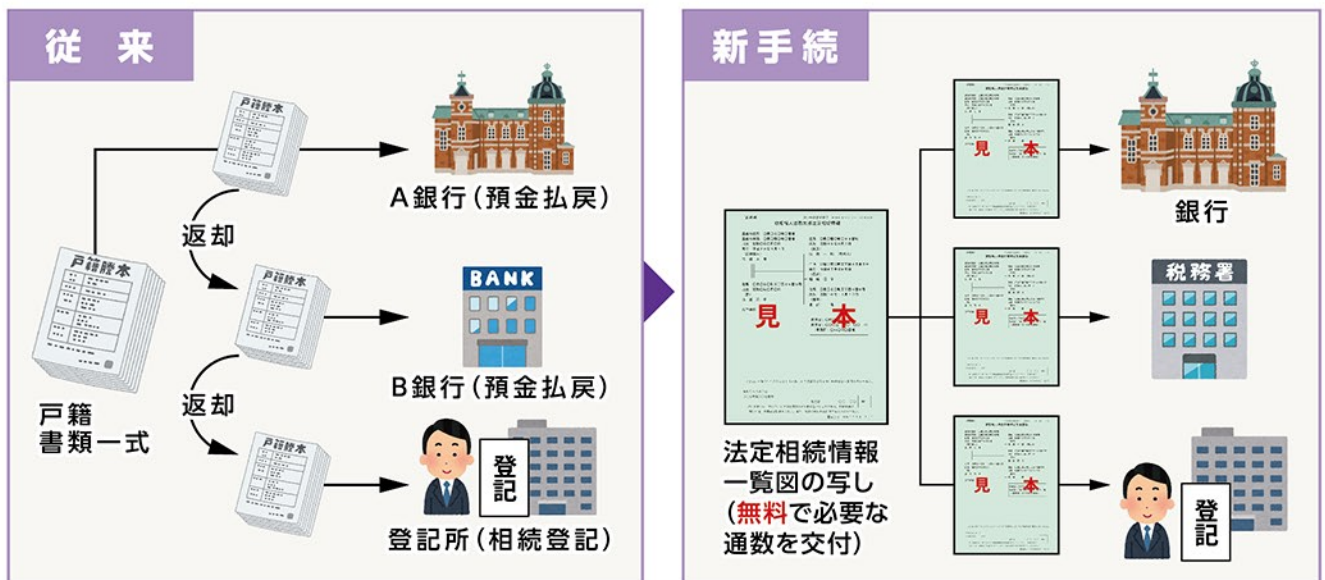
相続が起きたとき、相続人は3種類から対応を選ぶことができます。

通常は、相続人同士が集まって遺産分割協議（遺産の分配方法を決める）をするケース（単純承認）が一般的です。遺産相続の一切をしない方法（相続放棄）や、限定的に一部の相続を受ける方法（限定承認）もあります。

法定相続情報証明制度

相続が発生すると、預貯金の払い戻し、共済・生命保険の請求、相続登記の申請などさまざまな手続きが必要になりますが、それぞれの窓口で「戸籍謄本等」の提出が求められます。一つの窓口で手続きが終わると「戸籍謄本等」を返してもらい、また別の窓口へ。何度も繰り返すとかなりの時間と手間が掛かります。

そんな煩わしさを解消するべく、2017年5月29日から、法定相続情報証明制度が始まりました。いくつもの手続きを同時に進めることができるため、時間短縮につながります。詳しい手続きについては法務局ホームページに掲載されています。



JAでの手続きについて

JAでお取引いただいている内容については、各担当がお手伝いをさせていただきます

葬儀に関すること

メモリアル清水

葬儀という人生最期の儀式を、故人の方への感謝の気持ちを持って、やすらぎに満ちたものになるようにお手伝いすることが私たちの最大の使命だと思っています。

メモリアル清水では、事前のご相談から葬儀後の手続きまで「ご家族に寄り添う気持ち」を大切に、サポートさせていただきます。

お問い合わせ TEL.0120-673-101



貯金・貸付など口座に関すること

取引店舗の金融窓口

まずは、お電話、または店頭窓口でお知らせください。お亡くなりになったお客さまの通帳やキャッシュカードなど、お取引内容が分かるものをお手元にご用意のうえ、ご連絡ください。今後の手続きや、ご用意いただく書類についてご案内します。



JA 共済に関すること

取引店舗の共済窓口

まずは、お電話、または店頭窓口でお知らせください。

共済の種類やご契約内容などににより必要な書類が異なることがありますので、具体的な手続きやご用意いただく書類についてご案内します。



農業者年金受給に関すること

組合員相談課 (庵原支店内)

農業者年金に加入されている方は、国民年金と同様に死亡に関する届け出が必要です。窓口はJA、または農業委員会となります。未支給年金や一時金が受け取れる場合があります。

お問い合わせ TEL.054-367-3247



各地域の活動やイベントなど、
さまざまな話題を紹介します。




▲ 荷受けしたレッドオーレの品質を確認するJA職員(左)と生産者

レッドオーレ部会 1億円目指し本年度出荷スタート

JAレッドオーレ部会は、9月8日から2021年産の中玉トマト「レッドオーレ」の出荷を始めました。前年度産販売額より約17%増の1億円の販売額を目指しています。

本年度は、大玉トマトを「レッドオーレ」に転換した生産者が前年度より1人増え、部会の栽培面積は約4.2haとなりました。

三保地区では約20年前から「レッドオーレ」の栽培を始め、年間約170tを出荷する全国的な産地に成長しました。こうした功績が認められ、種子を販売するカネコ種苗から、感謝状を贈られました。



▲ レッドオーレ部会の(左から)佃保徳委員、川村研史部会長、水野順也前部会長

JAなど関係5団体 清水署に交通安全宣言書を提出

JAしみずと静岡JAフーズなど関係5団体は9月8日、交通安全意識の高揚を目的に職員と家族が署名した交通安全宣言書を清水警察署に提出しました。秋の全国交通安全運動の一環で、宣言書には関係団体の役職員と家族1,202世帯2,994人が署名しました。

新型コロナ流行による緊急事態宣言中のため、JAの武田重美総務部長が代表して清水署を訪れ、財津康署長に「交通安全意識を高め事故のないよう努めていきたい」と、署名を手渡しました。



▲ 岩財津清水署長(左)に宣言書を手渡す武田総務部長

JA由比支店 11月の収穫楽しみにソバまき



JA由比支店は9月4日、清水区由比東山寺地区にある4aの園地でソバの種まきをしました。1地域1協同活動の一環で、地域運営委員会や職員など約40人が参加。運営委員の指導に沿って、事前に耕しておいた畑に職員が棒で溝を作り、手でソバの種を丁寧にまき、鳥よけのネットを張り巡らせました。

収穫は11月ごろの予定で、佐野平一郎運営委員長は「約50kgの収穫を見込んでいる。みんなでソバ打ち体験も行いたい」と話していました。



▲ 収穫を楽しみにソバの種子をまいた参加者

四季菜Gelato&café きらり 店内カウンターデザインが優秀作品

四季菜ジェラート&カフェきらりは、名古屋モザイク工業が同社のタイルを使った美しい施工事例を募集する「デザインアワード2021」に応募し、358件の応募の中からファイナリスト優秀作品に選ばれました。

一次審査・二次審査を通過し、最終審査まで残った同店内のカウンターは、地中海をイメージし、青いモザイクタイルを使用。天井の照明がタイルを照らし、さわやかな雰囲気演出しています。

「デザインアワード」は、タイルの新たな魅力と可能性を広めるため、オリジナリティーにあふれる施工事例を表彰しています。



▲ デザインアワードファイナリスト優秀作品に選ばれた店内カウンター

女性部飯田支部 筆ペンで文字アート「己書」楽しむ

JA女性部飯田支部は9月24日、筆ペンで文字や絵を自由に表現する「己書(おのれしょ)」講座(幸座)をJA飯田支店で開き、11人が参加しました。

己書は線の強弱やかすれ具合など、筆ペンの特性を生かして書き方や書き順にとらわれることなく、自由に筆を走らせて書く文字アート。己書楽画道場の渡辺健二代表から「味のある字を書くことが大事。頭を柔らかくし、筆をゆっくり動かしてほしい」とアドバイスを受け、参加者は基本となる「円相(えんそう)」と呼ばれる丸や、大きく崩した文字をバランスよく書くコツを学びました。



▲ 筆ペンで己書を楽しむ参加者

集出荷センター イチジクパック詰め請負スタート

農家の作業軽減のため、JAしみずは本年度からイチジクのパッケージセンターを立ち上げ、9月6日から毎週火曜日を除く平日午前中にJA集出荷センターで作業をしています。パート1、2人で、出荷が終わる11月末まで請け負う予定。



▲ イチジクのパック詰めを行う作業員

イチジクは大きさに選別し、パックに詰めて出荷します。果皮がとても傷みやすく丁寧に扱わなければならないため、時間が掛かり、農家では深夜まで作業することもあります。

集出荷センターの下平和徳主任は「今後もさまざまな農産物のパック詰め作業を請け負い、農家の出荷調整作業軽減に努めたい」と話していました。

小島小で花育 フラワーアレンジメント教室開催

JA小島支店は9月13日、静岡市立清水小島小学校で花育授業を開き、特別活動「花クラブ」の児童7人が参加しました。

1地域1協同活動の一環で、JA女性部の堀池市枝さんが講師となり、児童がフラワーアレンジメントを体験。管内で栽培されたバラやオンシジウム、ススキを用意し、児童らはオアシスと呼ばれる吸水スポンジに挿し、自由な発想で作品を作り上げました。

堀池さんは「家に持ち帰り、お月見に使って楽しんでほしい」と話していました。



▲ フラワーアレンジメントを作る児童

タマネギを育てる

独特の香りと強い刺激臭は、肉や魚のくさみを消し、甘みを添えるなどさまざまな料理に利用できます。また、貯蔵性が高く、連作が可能なのも、家庭菜園にとって大きな魅力です。



家庭菜園

1

苗づくり

苗床づくり

ほう素入り粒状固形肥料080

作付け14日前に元肥をうない込む。



作付け20~30日前に苦土石灰と堆肥を畑全面にまいて、耕しておく。

種まき

1~1.2cm四方に一粒くらい




種が片寄らないよう、丁寧にまく。



板切れなどで表面を丁寧にならす。




土をふるいで均一に。



種が見えなくなるくらい土をかけ、板切れで鎮圧する。

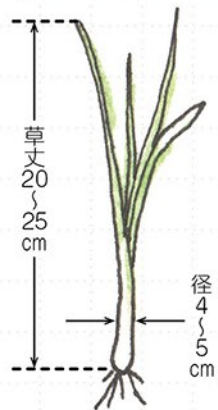


飛ばないように、竹で押さえる。



雨や風から守るために稲わらまたはべたがけ用資材を敷く。

できあがった苗



栽培カレンダー

● 種まき ○ 植えつけ ■ 収穫

	1	2	3	4	5	6	7	8	9	10	11	12
春まき栽培 (寒冷地)				●	○			■				
普通栽培 (温暖地)									●	○	○	

施肥例

施肥量: 1坪あたり

種類	種類	施肥量	施用時期
元肥	苦土石灰	300g	作付け20~30日前
	堆肥	3kg	
追肥	ほう素入り粒状固形肥料080	300g	作付け14日前頃
		100g	④追肥の項を参照

※「①苗づくり」「②畑の準備」ともにこちらの表を参考にしてください。

グリーンセンターおススメ! アイテム

追肥が要らない「一発肥料」とマルチ栽培の組み合わせで「省力化」もオススメです。



玉ねぎ・ねぎ用一発肥料 (500g) 税込 362円

収穫は来年5月以降なので、玉ねぎ用の丈夫な国産マルチもご用意しています。



グリーンセンター センター長

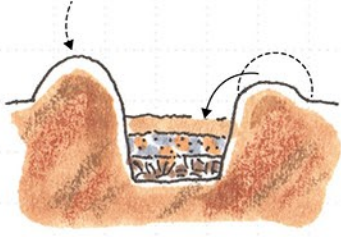
菅原 章人

■ 商品については...

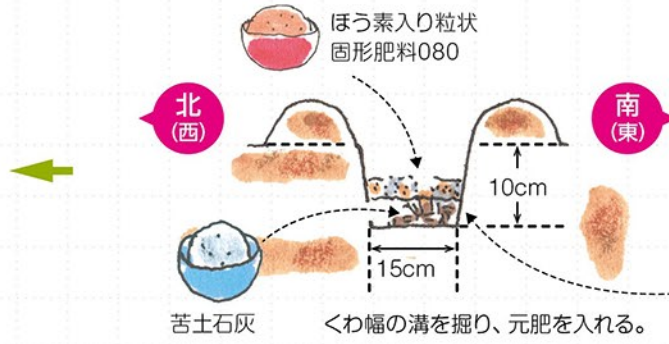


グリーンセンター
054-367-2112

北(西)側の山はくすさない



肥料と根が直接触れないように5cmくらい土をもどす。

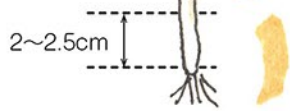


2 畑の準備

すじ植えの場合

植えつけの深さ

白いところが地上に出ていること。



苗を配置後、土をかけ、足で株元を踏みつけて根を土になじませる。



苗と苗の間 8~9cm

3 植えつけ



できるだけ直立に植える。

貯蔵のポイント



風通しの良いところに、5株位ずつまとめて吊るす。

吊るす場所がないときは、茎葉を切除してあみかごに入れ、風通しの良い場所に置く。



5 収穫・貯蔵

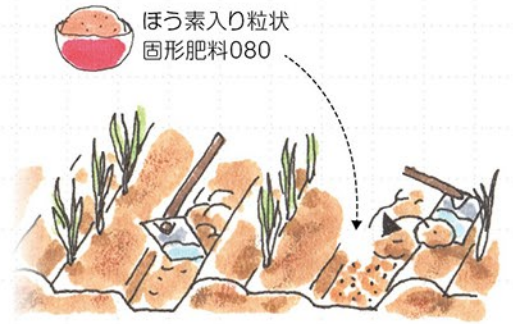


全株の約8割が倒伏したころ、天気の良い日を見計らって全部引き抜く。

3~4日たち、茎葉がおおむね乾いたら貯蔵する。



4 追肥



列に沿ってくわで軽く溝をつくり、施肥後は土をかぶせておく。

- 第1回 12月
- 第2回 3月

■病害虫防除

散布量：1ℓ以内/1坪

病害虫	薬剤名	希釈倍率	使用日数	使用回数
ケラ	ダイアジノン粒剤5	3~5kg/10a	播種時または定植時	2回以内
コオロギ				
タネバエ				
タマネギバエ				
アザミウマ類	スミチオン乳剤	1,000~2,000倍	収穫21日前まで	2回以内
アブラムシ類				
さび病	ジマンダイセン水和剤	400~600倍	収穫3日前まで	5回以内
べと病				
灰色かび病 ほか				
軟腐病	コサイド3000	1,000~2,000倍	—	—

※ 上記の肥料・農薬は、JAグリーンセンターでお買い求めいただけます。
※ ポジティブリスト制度を守り、農薬等の散布には十分注意してください。

※ 農薬は、ラベルに記載された安全使用基準を守って使用しましょう。
【ご注意ください】 毒物、劇物に指定されている農薬は、購入の際に印鑑が必要です。

12月に入ると気温や地温が低下し、茶樹は休眠期に入ります。越冬芽の生育は10度以下、根の活動は7度以下で停止します。

冬季に心配されるのは寒風害や寒害です。対策の詳細につきましては、しみずの風10月号に掲載していますので、ご確認ください。

■有機物の投入

良い土づくり、根づくりのためにも、冬の農閑期に投入することを推奨します。近くの山にあるススキなどの刈り草や稲わら等を活用しましょう。表面に敷き込むことにより被覆効果として、保温・蒸発抑制・雑草抑制にも利用できます。

ただし、幼木茶園では、畝間全面に敷き詰めると地面からの放射熱を利用できず、逆に冷気の停滞を

招きますので、株元に集中して投入し、寒害を受けにくくしてください。

■来年の計画を立てましょう

この時期に今年の茶園管理を振り返り、来年、良質なお茶を生産できるように施肥・防除・摘採等の茶園管理の計画を立てましょう。

製茶工場においても、本年の集荷計画や製造が予定通りできたかどうかを、記録簿等で振り返り、現状の改善点等を検討し、来年の製造へ向けての目標設定を行いましょう。

また、近年、下級茶需要の高まりから、一番茶のみの収穫ではなく、二番茶以降についても収穫をする計画のもと、1年間の茶園管理を計画してください。

茶新商品

清水を飲み比べ！
ティーバッグ新シリーズ

バラエティー

ライフ

varietea LIFE

バラエティー ライフ

ティーバッグの新品「varietea LIFE」シリーズが今秋より新発売！

「四季菜Gelato&café(ジェラート&カフェ)きらり」に来店する若年層をターゲットに、パッケージデザインを統一しました。同店とインターネットなどで主に販売しています。

商品ラインナップは、煎茶とほうじ茶のほか、国産のユズと桃をそれぞれ緑茶とブレンドしたフレーバーティー、特産のはるみを使ったはるみ紅茶の計5種類。



煎茶 (3g×10個)

旨みと渋みのバランスに優れ、香り豊かな清水の浅蒸し茶。



ゆずきぶん (3g×10個)

清水産緑茶と国産柚子をブレンド。冷茶がおすすめ。



ももきぶん (5g×6個)

清水産緑茶と国産白桃をブレンド。冷茶がおすすめ。



はるみ紅茶 (3g×10個)

清水産の紅茶と人気の柑橘はるみをブレンド。甘酸っぱいフレーバーティ。



ほうじ茶 (3g×15個)

一番茶の茎葉のみを使用。焙煎職人が丁寧に火入れした香り高いほうじ茶。

価格 / いずれも500円(税込み)



●販売店

四季菜Gelato&Caféきらり

静岡市清水区北脇250-1

営業：10:00～17:00 (LO:16:30)

定休日：火曜日(祝日営業)



■病害虫防除

表①を参考に防除してください。散布薬剤は収穫前日数に注意してください。貯蔵中の腐敗を減らすため、必ず散布しましょう。

■管理作業

青島温州は収穫時期となります。果実品質が低下する前に収穫を開始し、浮き皮発生前までに一番切りを終了しましょう。

○収 穫

収穫の際には次の点に注意してください。

- ①出荷時期に合わせた収穫・予措を実施する。
- ②果実を丁寧に扱い、収穫時にハサミ傷をつけない。
- ③収穫時に軸を長く残さない(二度切り)。
- ④果実が濡れている時は収穫しない。

収穫時に果実を乱暴に扱ったり、ハサミなどにより傷ついた果実は、貯蔵中の腐敗果の多発を招きます。丁寧な収穫を心がけてください。

○予措・貯蔵

貯蔵前に必ず予措を実施してください。予措は、

果実の呼吸量を低下させることにより貯蔵力を高め、腐敗果を減らす重要な作業です。方法は、収穫後の果実を風通しの良い場所に置き、1~2週間かけて果実重を2~3%減らします。

予措後は生傷果および腐敗果を除き、木箱または平コンテナにて貯蔵してください。貯蔵容器内の果実の積み重ねは2段までとし、入庫量を厳守してください。

貯蔵後は、適正温湿度維持とこまめな腐敗果の点検を実施してください。



表① 病害虫防除(柑橘)

品目	散布時期	対象病害虫	薬剤名	希釈倍率	使用基準 ^{※1}	茶登録
中晩柑 (ポンカン・はるみ)	収穫前	貯蔵病害	ベンレート水和剤	4,000倍	前日-2回	○
			ベフラン液剤25(劇)	2,000倍	前日-2回	×

※1 使用基準は「収穫前日数×散布回数」をあらわす。

※2 清見および甘夏類には後期落果防止としてマデックEW3,000倍(20日-1回)を立ち木散布する。

落 葉 果 樹

■管理作業

12月にかけて落葉期となります。落ちた葉は各種病害虫の越冬場所となり、翌年の発生量に影響するため、園外へ持ち出すなど適切に処分してください。

落葉後は休眠期となります。施肥基準を参考に苦土セルカ2号を施用してください。

幼木は寒さに弱いため、主幹・主枝にわらを巻くなど、防寒対策に努めてください。

■病害虫防除

冬季の防除により園内の病原菌・害虫の越冬数を減らすことは、翌年の病害虫被害の軽減および防除回数削減につながります。表を参考に、3日以上晴天が続く日を選んで防除してください。主幹の分岐部分や樹皮の割れ目などは、ダニやカイガラムシの越冬場所になるため、粗皮削りによる耕種的な防除に加え、丁寧な薬剤散布により越冬害虫駆除に努めましょう。

表② 病害虫防除(落葉果樹)

静岡県落葉果樹振興協会発行栽培暦より抜粋

品目	散布時期	対象病害虫	薬剤名	希釈倍率	使用基準 ^{※1}
梨(幸水・豊水)	12月	カイガラムシ類	スプレーオイル または、アタックオイル	30倍	発芽前---
				50倍	
キウイフルーツ	12月上旬	クワシロカイガラムシ (カイガラムシ類)	機械油乳剤95 ^{※2}	14倍	---
イチジク	12月	カイガラムシ類			
柿 (次郎、四ツ溝)	12月下旬	フジコナカイガラムシ	ハーベストオイル または、アタックオイル	50倍	発芽前---

※1 使用基準は散布できる期間をあらわす。

※2 キウイフルーツにおいて落葉後のかいよう病対策としてICボルドーを散布する場合は、機械油乳剤と前後2週間以上間隔を空けてください。

需要期に向けた品質の向上を

12月は花の需要が一気に高まる時期です。特に、クリスマスや年末の洋花には揺るぎない人気があります。この時期に良質の花を提供することで、産地ブランドの形成と顧客の確保を図りましょう。

■栽培管理

この時期は、一年で最も日射量が弱く気温も低いいため、栽培環境は決して良いとはいえません。できる限り作物の生産環境を整え、秀品率を高めるため、次のような管理が重要です。

- ① 二重カーテンの開閉は極力こまめに行い、作物に十分な日光を当てましょう。
- ② ハウスの屋根面が汚れている場合は、洗剤等で汚れを落とすなどして光環境の改善を図りましょう。
- ③ かん水や薬剤散布は午前中に行います。また、ボト対策で夜間のハウス内温度を下げるため、天窓を閉める前に少し開けたまま暖房機を稼働させます。

- ④ 換気を行う場合は、冷たい外気が直接花に当たらないように注意しましょう。
- ⑤ 病害防止のため圃場内の裾花・落葉処理を徹底しましょう。
- ⑥ 選花は厳しく行い、花だけでなく葉・茎まで確認しましょう。



イチゴ

収穫期の管理

収穫が始まると圃場の管理が手薄になりがちです。イチゴにとって12月以降は日射量が少なく、気温も低下していくため、株に負担がかかる時期です。日中ハウス内気温25~27度(果実付近)を目安に、樹勢を落とさないよう、早めの保温管理を心がけましょう。

■病害虫防除

収穫期間中の防除は、収穫前日数、ミツバチへの影響等に注意して選びましょう。また、近年薬剤抵抗性の付いたハダニが増えていきます。薬剤選択の際、抵抗性の付かないエコピタ・ムシラップ等の気門封鎖系ダニ剤を上手にローテーションへ入れましょう。ただし、ハダニ用の天敵を使用している場合、気門封鎖系ダニ剤の全面散布は天敵への影響が大きいため、スポット的な使用にとどめてください。また、ダニは葉裏や新芽にいます。直接かかるよう散布をお願いします。表①も参考にしてください。

■きらび香の裂皮対策

- ① 急激な温度・湿度の変化を避け、換気をする場合は少しずつ行いましょう。

- ② 冬の温度は6~7度を保ちます。温度の急激な変化は裂皮の発生要因となります。

■出荷準備

本格的な出荷が始まります。収穫、出荷がスムーズに開始できるよう、作業所等はしっかり清掃し、異物等の混入を防止しましょう。特に予冷库は臭い移り防止のため、念入りに清掃してください。



表① 病害虫防除

散布量:100~300g/10a

対象病害虫	薬剤名	希釈倍率	使用回数	ミツバチ影響日数
アブラムシ	ウララDF	2,000~4,000倍	2回以内	1日
ハダニ類	ムシラップ	500倍	制限なし	1日
	マイトコーネフロアブル	1,000倍	2回以内	1日
うどんこ病	パンチョTF顆粒水和剤	2,000倍	2回以内	1日
	バレード20フロアブル	2,000~4,000倍	3回以内	1日

※使用時期は、いずれも収穫前日まで。



こだわり♪ レ・シ・ピ

「カンタン」「ナットク」料理のヒ・ケ・ツ教えます♪



スマホで動画もチェック!



銀杏ミートローフ パテドカンパーニュ風

～しっとり緻密な肉ダネに、たっぷりの具材で彩り良く～

材料 作りやすい分量

(8×6×21cmパウンド型1個分)

銀杏 50g

A 豚赤身ひき肉 300g
牛赤身ひき肉 100g
塩 小さじ1

B レバーペースト 100g
オールスパイス 小さじ1/4
ナツメグ 小さじ1/4
シナモン 小さじ1/4
粗びき黒コショウ 適量

卵 1個
タマネギ 150g(大1/2個程度)
ニンニク 1片
バター 10g
厚切りハム(1cm厚程度) 50g
ソーセージ 50g
プロセスチーズ(溶けないタイプ) ... 50g
赤パプリカまたは赤ピーマン 20g
付け合わせのパン、野菜など適量

作り方

(1) 銀杏の準備をする

① 銀杏は、右下写真の50g入パックの点線に従って下部を切り取り、200Wのレンジで2～4分を目安に加熱する。1～2個程度はじける音がしたら加熱をやめる。

② 銀杏割りや包丁で殻を割って中を取り出し、薄皮をむく。

※150度程度の油で素揚げすると、すぐに薄皮がむけてきます。



(2) 他の材料の準備をする

① タマネギとニンニクは細かいみじん切りにし、薄茶色に色づく程度にバターで炒め冷ましておく。
② 厚切りハム、ソーセージは1cm角程度、チーズは銀杏より小さい程度、赤パプリカはみじんに切る。

(3) ミートローフの材料を混ぜる

① 冷たい金属製のボウルにAのひき肉と塩を入れ、ボウルに白い跡が付き始めるまで、しっかり練る。
② Bのレバーペーストとスパイスを加え、さらにしっかり練る。卵を加え、均一になるまでよく混ぜる(少し混ぜりにくいが入り込む)。
③ (2)で準備したその他の具材を加え、やさしく混ぜる。

(4) 焼く

① オーブンを210度に予熱する。
② パウンド型に(3)を詰める。型ごと台に打ち付け空気を抜き、さらにゴムベラで上からしっかり押す。

③ 210度で10分焼いたら、温度を180度に下げ、さらに25分焼く。粗熱をとって、肉汁が落ち着いてから切り、皿に盛る。

すぐにできる!
もう一品!

銀杏入り アボカドトースト



【材料】

銀杏...5粒程度、イギリスパン...1枚、スライスチーズ(とけるタイプ)...1～2枚
A=アボカド...1/2個、マヨネーズ...大さじ1、ユズ胡椒...少々
B=マヨネーズ...大さじ1、乾燥桜えび(粉末)大さじ1、刻みのり...少々

【作り方】

薄皮を剥いた銀杏は粗く刻み、Aと合わせる。パンにスライスチーズをのせ、混ぜ合わせたAを広げ、トースターで焼く。

ポリ袋にBを入れて混ぜ、先端を少し切ってトーストの上に線状にかけ、刻みのりを散らしてもよい。



遠山 由美

野菜ソムリエ上級プロ
NR、食育プロデューサー
他<略歴>

日本初の「シニア野菜ソムリエ」第1号取得者。野菜や果物の魅力を料理、栄養学、食育など多くの手法で伝え、生産者と消費者の掛け橋として、テレビやラジオなど多方面で活躍中。

旬のまめ知識



銀 杏

抗酸化力がある、皮膚・粘膜を守る、骨の健康に役立つなど、その働きがよく知られるビタミン類に比べ、縁の下の力持ち的存在なのがビタミンB群8種類(=1/2/ナイアシン/6/葉酸/12/パントテン酸/ビオチン)。銀杏の成分により吸収が妨げられることもあるB6は、心の健康や良質な睡眠を作るほか、他のB群と影響し合いながら体に必要な物質を合成し不要な物質を分解するため、脂肪肝、心疾患リスク、認知症など様々な生活習慣病との関連が指摘されている重要な成分です。



SDGsは国連が定めた、地球の明るい未来のための17の目標。
JAしみずは2019年12月にSDGs宣言をしています。

農業の未来とSDGs

vol.14



国連が提唱する持続可能な開発目標(SDGs)の理念は、協同組合の「相互扶助」の活動に通じます。このコーナーでは、JAのSDGsともいうべき協同活動を中心に、自己改革や新たな取り組みを紹介しています。



ミシンを使って手足のパーツを縫い合わせる飯田支部役員。コロナ禍で集まる機会が限られているため、感染対策を行い制作作業も効率よく迅速に進めました。

JA女性部は11月8日から「かかしコンテスト」を実施し、JA本店ロビーに全11支部が作ったかかしを展示します。「かかし」は農業のシンボル、田の守り神として古来より親しまれてきたものです。12月3日まで、組合員や地域住民、JA役員などからの投票を受け付け、この活動を通じ、地域の方々に元気になってもらいたいと女性部では期待しています。

飯田支部は9月中旬に支部役員が支店で、ミシンを使って手足のパーツを縫い合わせたり、形を整えたりしながら作業していました。同支部のかかしは、JAバンクのキャラクター「よりぞ

JA女性部「かかしコンテスト」 ユニークな「かかし」で交流を深め元気に



清水支部では、世界中で猛威を振るう新型コロナウイルスを追い払ってほしいとハロウィンのかかしに願いを込めました。ハロウィンは、秋の収穫をお祝いし、先祖の霊を迎え、悪霊を追い払うヨーロッパ発祥の祭りです。

う」をモチーフにした縫いぐるみタイプです。部員が気軽に参加できるよう、部員全員から古着や古布を集めて胴体に入れて有効活用しています。

また、清水支部では9月下旬に、かかしを制作。コロナ禍で、皆で集まるイベントの開催が難しいことから、一日も早い新型コロナウイルス退散の願いを込め、ハロウィンを題材にしたかかしを作りました。

女性部では毎年10月に一大イベントとして運動会を開催していましたが、コロナ禍のため今年も中止となりました。一堂に集まる機会が減少する中、このコンテストには、すべての支部が

JA女性部「かかしコンテスト」概要

- ◆ 展示・投票期間
2021年11月8日(月)～12月3日(金)
- ◆ 展示会場
JAしみず本店1階ロビー(清水区庵原町1番地)
- ◆ 審査方法
展示期間中の人気投票と女性部本部役員による審査
- ◆ 展示・投票期間
①展示会場に投票用紙を設置し来店者が自由に投票
②特設のWEB投票サイトから投票

みなさん投票してね!

JAしみずホームページからもアクセスできます!



投票は11月8日から!

12月3日(金)
まで実施

参加し、人々や地域およびJAとの交流を安全に深めています。今後もJA女性部では親睦を深めパートナーシップを大切にさまざまな活動を展開していきます。

このコーナーでは、清水区内の昔懐かしい風景や行事、建物などの古い写真を随時募集します。

珍しい古い写真をお持ちの方は、広報課(TEL367-3221)までぜひご一報ください。



清水の歴史を
貴重な資料で振り返る
[archive-33]



第1回清水市農業祭(昭和56年11月)
資料:農協しみず昭和57年1月号

9

月号で「フェスタJAしみず市(平成4年11月開催)」を紹介しましたが、その前身となったのが「清水市農業祭」です。

第1回目は昭和56年(1981)11月29日に、清水総合運動競技場の近くにあった南部公民館(現在はありません)で清水市と共催で開かれました。

清水市の農林畜産物を組合員だけでなく、一般市民にも知ってもらうと同時に、消費宣伝を兼ねての開催でした。

会場となった公民館には、管内で生産された柑橘類や野菜、加工品などが展示され、特売も実施されました。

展示コーナーでは、清水市内で収穫・肥育された農畜産物を展示するとともに、栽培や流通経路などをパネルで紹介。担当者が来場者に説明し、質問にも丁寧に応じて、清水市の農林畜産物のPRに努めました。

特売コーナーは市価より2〜3割安とあって大勢の来場者が訪れ、飛ぶように売れていました。

以後、農業祭は平成3年まで会場を変えながら続き、平成4年(1972)の清水市農協合併20周年を機に「フェスタJAしみず市&清水市農業まつり」、平成24年(2012)の合併40周年では「アグリフェスタしみず」になりました。

四季菜Gelato&cafe“きらり”

人気ベーカリー店

この秋からの新メニュー!

「マルコデュパン」とのコラボスイーツ♪

NEW



ルナーゼ
[お茶付き]
880円(税込)

温めたクロワッサンに地元産にこだわったジェラートを添えました。だんだん溶けていくジェラートがパンに染みこみ、生クリームと清水産フルーツのジャムが絶妙なアクセント。清水の煎茶か紅茶が選べます。



TAKE OUT

ブリオッシュ コン ジェラート
[シングル] [ダブル]
500円(税込) 600円(税込)

ブリオッシュとは、牛乳、バター、卵をたっぷり使った口当たりの軽いリッチなパン。カフェ専用にマルコデュパンで焼いてもらったブリオッシュに、地元産にこだわったジェラートを挟みました。イタリアのシチリア地方が発祥で、朝食や昼食の代わりに食べられています。



新メニュー発売記念クーポン券

クーポン券1枚につき、3名様まで

1名 50円引き!

対象商品: ジェラートやお茶などすべてのカフェ商品

対象期間: 2021年12月30日まで

※1回の会計につき、1枚のご使用とさせていただきます。

キリトリ線 ✂



住所 〒424-0052 静岡市清水区北脇250-1
TEL 0120-322-064(代表)
営業 10:00~17:00(オーダーストップ16:30)
定休日 火曜日(祝日営業) 駐車場有

店内、Wi-Fi 使えます

LINE会員募集中!

最新情報はスマホでチェック!
ぜひフォローしてください!



<https://ja-shimizu-kirari.com>



四季菜Gelato&Cafe“きらり”



JA静岡厚生連 清水厚生病院



外科

当院外科では、4人の常勤医師が外来の初診から入院治療・検査・手術、退院まで一貫した診療を行っております。

消化器外科

胃・大腸・肝臓・胆道・膵臓等の消化器系器官の悪性腫瘍(がん)の手術、ポリープや早期がんの内視鏡的検査治療を実施しています。

乳腺外科

乳腺の悪性腫瘍(がん)の手術療法を実施しています。
またマンモグラフィ検査による乳がん検査や精密検査治療も行っています。
☆女性の外科医師が在職しています☆

緩和ケア外科

がんによる痛みや不快な症状をやわらげながら、患者様の気持ちを尊重し「自分らしく生きる」を支えます。外来・入院・訪問診療と診療範囲を拡充して対応しています。

外来受付時間 初診/8:30~11:00 再診/7:30~11:00

休診日 土・日・祝、年末・年始、病院開院記念日(6月第3土曜日)



JA静岡厚生連 清水厚生病院

住所 〒424-0114 静岡市清水区庵原町578-1
TEL 054-366-3333(代表)
FAX 054-364-5503
HP <http://www.ja-shizuoka.or.jp/k-shimizu/>

手術・内視鏡治療の他に、抗がん剤を用いた化学療法を外来で実施しています。日常生活を維持しながら治療継続が可能となるよう配慮します。

今年の「アグリフェスタしみず」は分散開催します



今年の農業祭「アグリフェスタしみず」は、コロナウイルス感染拡大防止のため、JA各支店で開催します。例年通り、清水マリパークでの開催を楽しみにいただいていた皆さまには、ご期待に添えず心苦しいばかりですが、何とぞご理解を賜りますようお願い申し上げます。

※12月以降に開催する予定の店舗は、随時案内します。

興津支店	11月6日(土) 9:00~13:00
	清水区興津興津中町 1345-3
両河内支店	11月13日(土) 9:00~11:00
	清水区和田島 844
袖師支店	11月19日(金) 8:15~12:00
	清水区袖師町 451-1
高部支店	11月20日(土) 9:00~12:00
	清水区押切 2442

※商品がなくなり次第、終了となります。
※開催にあたっては感染予防対策を徹底いたしますが、状況により急遽、規模縮小や中止となる場合があります。

「おいしいレシピ27」秋・冬号を100名様にプレゼント



JA女性部のレシピ本第2弾「今日の一品 おいしいレシピ27 秋・冬号」が今秋、完成しました。

抽選で100名様に、第1弾「春・夏号」と2冊セットで、プレゼントします。(「春・夏号プレゼント」に当選された方には、「秋・冬号」ももれなく送付します)。

「ギンナンご飯」「柚子ダイコン」など、地元の旬の食材を使った料理27品を紹介しています。

応募は郵便はがき、またはスマホから！

郵便はがき

スマホはこちら

郵便番号・住所・氏名・年齢、電話番号を記入して、下記までお送りください。

〒424-0192 静岡市清水区庵原町1番地
JAしみず広報課
「おいしいレシピ27 プレゼント」係

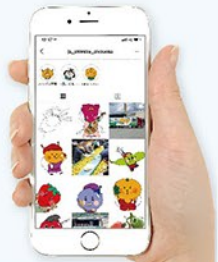


清水の魅力を発信します

JALしみず Official

本誌に掲載しきれない情報や取材風景などをお届けします。今を切り取ったタイムリーな投稿をお楽しみください。レシピなど記事の一部は、YouTubeでも配信しています。

SNSや動画配信
サイトで発信中



JALしみず

検索

理事会だより

定例理事会：9月17日(金)

議事

- 静岡ジェイエフーズの株式譲渡について
- 組合員の出資口数減少の申し出について
- 余裕金運用等にかかるリスク管理手続の一部変更について
- 新規貸出議案について



葬儀なんでも相談、受付中

メモリアル清水では、葬儀についてのさまざまなご質問・ご相談、ホール見学やお見積もりなどを随時承っております。多くの葬儀に立ち会ってきたスタッフが誠心誠意お応えします。お金のこと、お寺のことなど、どうぞお気軽にご相談ください。

- 事前準備はなにをするの？
- 葬儀費用はどのくらいかかるの？
- いざというとき、どうしたらいいの？



いはらホール
静岡市清水区尾羽186



日本平ホール
静岡市清水区宮加三85-2

メモリアル清水

TEL:0120-673-101
(平日8:15~17:00)

編・集・後・記

今月も「しみずの風」をお読みいただき、ありがとうございました。

先日「しみずみらい応援団」のテーマを歌ってくれた本井美帆さんが、京都から来られた。富士山のある生活はうらやましいと話す。意識せずに生きてきたが、とても損した気分になった。これからは、毎朝、富士山を見ようと思う。(伊藤)

今月号では本ユズと生産者を紹介。「ユズ」といえば冬至の「ゆず風呂」が最初に頭に浮かんでいたが、生産者の話を聞くうちに色々な有効活用と魅力が分かった。「余すところなく使える」という点を参考に、本年産のユズを楽しみたい。(蒲生)

肌寒くなってくると、今年も終わりが近づいてくることを意識する。「年賀状」と「大掃除」が脳裏をよぎるのも束の間、雑多な日常に飲み込まれ、結局忘れて後回しに。「今年こそは早めに！」と思いながら、日々が過ぎていく。(杉山さ)

スポーツの秋ではないが健康のためにウォーキングを楽しんでいる。が、先日縁石に気が付かず見事転倒し、全身打ち身とすり傷だらけに。加齢による脚力の衰えを突きつけられた。痛みを和らげるにはアルコールが一番と納得した。(杉山滋)

ネット上の映画のレビューを見ていると、ファンタジー映画のレビューで「科学的でない」とか「リアルじゃない」など書く人がいる。映画のどの部分を重視して見るかは、人それぞれだなぁと考えさせられる。(見宮)

大平山 展望広場

おおひらやま てんぼうひろば



蒲原・東海道の信号「善福寺入口」を山側へ北上し、善福寺を右手に通ると、「大丸山・大平山ハイキングコース」の看板を左折。途中の案内看板に従って道なりに約4km進むと、展望広場に到着します。広場には大きな「ケヤキ」が植えられており、木の下には休憩場所として東屋があり、駿河湾側には「日時計」が設置されています。

付近は大丸山(570.5m)と大平山(588.1m)の大きな2つの丸い形の山のハイキングコースになっているため、体力に自信のある人は挑戦してみてもはいかがでしょうか。

概要	
所在地: 静岡市清水区蒲原小金	
駐車場: 2台程度	
トイレ: 無し	

アクセス	
JR新蒲原駅から車で約20分 (約6.4km)	



駿河湾の海岸線が描かれているほか、日時計の表示だけでは誤差があるため均時差表も記載されています。

