

もっと清水が好きになる。

しみの風

2022

11

No.589



特集

台風15号豪雨被害

創業50周年
50th
ANNIVERSARY



グローイング ■ フェイス

Glowing Face

■ いま、清水で輝いている人たち

古澤 重則 (28) さん **JAしみず青壮年部 副部長**

○ふるさわ しげのり/主に早生、青島ミカンなどの柑橘類、茶、キウイなどを計3haで栽培。今年度から青壮年部副部長に着任し、若手グループのトップを務める。



■ 矢部地区で栽培するゆら早生

周りの笑顔が自信に

「農業はお客さんの喜ぶ顔が見られるから楽しい」と目を輝かせて話す古澤さん。人の笑顔を見ることが好きで、新しい企画やアイデアを考えるのが得意だ。この日は「気合入れたよ！」と燃える太陽のごとく真っ赤に染めた髪を披露し、取材陣を驚かせた。周りの笑顔を見るうちに、自分の考え方に自信がついていったという。

農業高校卒業後、農研機構カンキツ研究興津拠点へ勤め、20歳で就農。農業を営む父の姿が誇らしく、家業を継ぐのは当たり前だと思っていた。「就農することが決まり、青壮年部が飲みに誘ってくれた。農業について熱く語る姿を見て、面白そうと思って」と加入のきっかけを話してくれた。

熱い思いを持った部員たちと 青壮年部の名を広めたい

理想の副部長を目指して

有度支部長を経て、今年度から副部長に就いた。「正直、始めは辞めようかと思うくらいキツかった」と笑いながら話す。部員と本心で話せなかったり、農業と青壮年部活動の両立が難しかったりと二人で抱え込み余裕がなくなっていた。そんな中、「大変に

なっていない？」と先輩が声をかけてくれ「頑張ろう」と前向きな気持ちに切り替わった。

副部長を務めて半年が経ち、徐々に理想のリーダー像が見えてきた。「もし失敗しても、責任がとれる副部長でありたい」と語る。部員を信じることで責任感が増し、副部長として自信が持てるようになった。



■ リニューアル予定のグリーンセンター直売コーナーの若手ブース



若手グループを 盛り上げたい

過去には若手グループがフットサル大会で親子向けに農産物をPRしていた。「二人では思いつかないことができるんだと感動して。いつか部員をけん引して、農産物のPRに力を注ぎたいと思う」と当時を振り返る。

副部長就任と同時に、念願である若手グループを引き継いだ。部員の顔と名前を知ってもらおうと、今年度はグリーンセンターにある若手ブースを強化する。部員のプロフィールPOP（店内広告）やロゴを制作し、什器を新する予定だ。「青壮年部ならではの面白いアイデアでお客さんを笑顔にしたい」と話す。

「台風15号によりさまざま被害が出ている。今こそ農家の強さ、部員との絆の深さを武器に、復興とともに次の青壮年部活動へ活かしていきたい」と真っ赤に染まる熱い思いを胸に、今日も活動に奮起する。

CONTENTS

風の風

2022
11
No.589



記事の一部は
Youtubeで配信
しています。

2 Glowing Face
古澤重則さん

4 特集 /
台風15号豪雨被害

7 資材高騰緊急対策

8 TOPICS

10 育ててみよう家庭菜園
～ アスパラガス ～

12 営農ワンポイント
～ 12月編 ～

15 遠山由美のこだわりレシピ
～ ギンナンと秋野菜のゴマみそ炒め ～

16 合併50周年記念式典

17 アーカイブしみず
～ 輸出ミカンの検査 ～

18 Information

20 アグリフェスタしみず

今月の表紙



古澤重則さんご家族
静岡市清水区馬走

左から長女の風絆（なずな）ちゃん、重則（しげのり）さん、長男の希重人（けえと）くん、妻の綺咲（きさき）さん、次女の紗奈（すずな）ちゃん。紗奈ちゃんは今年8月に生まれたばかり。三児の父として息子に憧れられる農家を目指し、栽培管理と販売促進に力を入れている。



台風15号 豪雨被害

9月24日未明から続いた台風15号による記録的な大雨は、静岡県内各地に大きな爪痕を残しました。被害を受けられた皆さまには、心よりお見舞い申し上げます。今月は、清水区内の被害状況をまとめます。



土砂により流された布沢地区の茶畑

観測史上1位の 記録的豪雨

気

象庁によると、台風15号の影響により線状降水帯が発生。非常に強い雨雲が長時間同じところに停滞したため、静岡市の24時間雨量は400ミリを超え、平年の9月1カ月分の雨量を上回り、観測史上1位を更新しました。

静岡県内に記録的短時間大雨情報

が11市町に計32回も発表され、静岡市内では、床上床下浸水をはじめ、市内各地の林道、農道で崩土、倒木、土砂の流出による被害、河川の土砂堆積、水路閉塞、護岸決壊などが発生し、「七夕豪雨」以来の大きな被害となりました。

葵区では、足久保口組で発生した山崩れのため、中部電力の送電鉄塔2基が倒壊。葵区を中心に最大で12万軒を超える大規模な停電が12時間以上続きました。

また、清水区では興津川の取水口で大量の流木や土砂がふさぎ、和田島の水道橋が破損したことで、これまで経験したことのない大規模な断水が起り、最大6万3千戸が不自由な生活を強いられました。和田島地区の断水は復旧に最も時間が掛かり、全面的に解消し



崩落した梅ヶ谷地区の農道

1.ドローンを使って上空から被害状況を見る青壮年部員と職員 2.土砂が流入した茶工場 3.イチゴハウス内にも土砂が流入 4.JA大北から届いた支援物資



農業復旧一日も早く 職員がボランティア

JALみずとJA静岡中央会、JA静岡経済連などの連合会職員は10月1～2日、8～9日の計4日間、台風15号で被害を受けた農業地帯の復旧のため、述べ71人がボランティア活動を行いました。

職員は数人のグループに分かれ、被害のあった園地を訪ね、ビニールハウスや園地に流入した土砂をスコップやくわなどを使って撤去。職員たちは「水を含んだ土砂は重く、思うようにはかどらない。予想外の被害に驚いた」と汗を拭っていました。



ハウス内の土砂を片づける職員ら

農地や農道も各地で被害

たのは、10月6日深夜でした。姉妹提携先である長野県のJA大北からは9月26日、役職員4人によって水500ミリリットル2400本などの物資が届けられ、断水中の支店に配布しました。

台風の直後から、JAの営農担当は各地域の農業被害の調査に出向きました。園地や農具、ボイラーなどの平地の浸水被害はすぐに確認できましたが、山

間地は土砂崩れが頻発していたため、農道に土砂や倒木が流れ込んでいたり、道路や河川が損壊していたりして、農道が通行できず、園地に行くことさえできない状況でした。


そのような中、青壮年部は29日に有志が集まり、広報課と共にドローンで上空から被害の把握に努めました。

農地が被災した際には、国の災害復旧事業で工事が実施できる場合があるため、JAは各地域の被害報告をまとめて静岡市に提出(190件/10月18日時点)。静岡市も各部農会へ案内をしました。

静岡市の被害状況

床上浸水	3,393棟(うち清水区2,750棟)
床下浸水	1,287棟(うち清水区676棟)
崩土	林道107路線、農道280路線で崩土・倒木・土砂流出等あり
河川被害	690件(葵区415カ所、駿河区54カ所、清水区221カ所)で土砂体積、水路閉塞、護岸決壊等あり
孤立被害	清水区清地(現在は孤立解消。必要な支援を継続中)

静岡県・静岡市資料より抜粋(10月14日時点)



杉山地区では道路が崩落した

台風15号被害の相談・手続き一覧

被災者支援の制度案内や申請受付

静岡市

静岡市が支援の案内や申請受付を行う被災者支援窓口を開設しています。

- 日 時：10月11日④～11月中旬
平日／8:30～17:15 土・日・祝／9:00～16:00
●専門家による相談は平日・土日祝 10:00～16:00
- 場 所：静岡市清水産業・情報プラザ(清水区相生町6番17号)
●駐車場がないため、公共交通機関もしくは清水庁舎の駐車場をご利用ください。



購買代金決済時期の延長措置

JA

対象期間に購買未収金で購入した商品の引き落とし時期を延長します。
ご希望の方は、購入時に職員へお申し付けください。

- 対象商品：購買取扱品全般
- 対象期間：10月1日④～12月31日④
- 延長措置：[通常決済]購入月の翌月引き落とし ⇒ [特別決済]2023年2月引き落とし
- JALみず 購買課 TEL:054-363-0334

災害サポート・レンタカー

民間

「車が浸水して動かない」「片付けに軽トラックが必要」という方に、
日本カーシェアリング協会が無料で貸し出しを行っています。●利用には事前の申し込みが必要です。

- 貸出期間：12月15日④まで
長期貸出／車種[軽乗用車] 期間／最長14日
短期貸出／車種[軽乗用車・軽トラック] 期間／当日返却もしくは1泊2日
- 場 所：常葉大学 静岡瀬名キャンパス敷地内
TEL:070-1140-5458 (9:00～17:00)



浸水した車の廃車手続き

運輸支局

登録の抹消は、運輸支局(軽自動車は管轄の軽自動車検査協会)に確認してください。

- 廃車手続きを年度内に行った場合は、自動車税が返還されます(軽自動車は除く)。
- 車検の残存期間が1カ月以上ある場合は、自動車重量税の還付を受けられます。
- 自賠責保険の有効期限が残っている場合は、残存期間に応じて自賠責保険料が戻ってきます。
- 静岡運輸支局 TEL:050-5540-2050
- 軽自動車検査協会 TEL:050-3816-1776(コールセンター)

中古の農機・農具がほしい

JA

JAが譲ってほしい方、譲りたい方の情報を集め、仲介をします。▶▶詳細は本誌19ページをご覧ください。

もしもの備えを見直したい

NOSAI

●農業保険制度(NOSAI)

農業保険制度は、「農業共済制度」と「収入保険制度」からなる国の制度です。
自然災害や不慮の事故、価格低下などにより農業者が受ける損失を補てんします。

- NOSAI静岡 中部地域センター 静岡出張所 TEL:054-333-9066



JAでは今後も随時、情報をお届けします。

農業生産資材の価格高騰に対して支援します！

農業生産資材高騰緊急対策支援金のご案内

新型コロナウイルス感染症拡大や農業生産資材高騰などの影響を受け、今後、化学肥料・化学農薬など海外依存度の高い生産資材の使用低減を図りつつ、営農活動において環境負荷低減に取り組む農業者に対し、**高騰する生産資材の経費上昇分の一部を助成します。**

申請締切：12月9日(金)

支援対象 2021年の農産物販売金額が50万円以上の市内農業者などで、以下の①、②のいずれかを満たす者

- ① **エコファーマー** (旧「持続農業法」) に基づく持続性の高い農業生産方式の導入計画認定者
- ② 2025年度末までの営農活動で、**環境負荷低減への取り組みを実践**する意向のある者

支援金額 支援対象経費の各上昇分^(※)を合計した額×1/2 (支援上限額10万円)

※2021年度の青色申告書の各費目に、下記の上昇率を掛けた金額

種 苗 費	： 1.3%	肥 料 費	： 11.4%	飼 料 費	： 10.4%
農薬衛生費	： 2.0%	諸材料費	： 1.1%	動力光熱費	： 13.1%

<支援対象経費>

【 耕 種 】 種苗費、肥料費、農薬・衛生費、諸材料費、動力光熱費

【 畜 産 】 飼料費、農薬・衛生費、諸材料費、動力光熱費

【 共同茶工場 】 諸材料費、動力光熱費

注：国・県が実施する各支援制度を申請している場合、該当する経費は対象外

申請手続 申請を希望する農業者は、以下の申請書類一式を提出

※申請書の提出方法は、電子申請、郵送または直接持参

<申請書類>

- 支援金交付申請書
- 請求書+口座情報が分かる部分の通帳の写し
- 情報提供に係る同意書
- 申請額計算シート
- 環境負荷低減に係る意向確認書
- 2021年分の確定申告書等決算書類
(所得税青色申告決算書または収支内訳書などの写し
※共同茶工場においては、総会資料など2021年の対象経費が分かるもの)



こちらから
電子申請ができます

https://www.city.shizuoka.lg.jp/172_000169.html

※ 申請書類は市ホームページまたは市農業委員会事務局/市経済事務所 (静岡庁舎)、市農業政策課(清水庁舎)、**各JA営農センター・営農拠点の窓口**から入手できます。

詳しくは
市ホームページをご覧ください。

本事業についてのお問い合わせ


静岡市 経済局 農林水産部 農業政策課

〒424-8701 静岡市清水区旭町6番8号 TEL : 054-354-2091

JA柑橘委員会 評価システム 出荷翌日にメール

JAしみず柑橘委員会は9月から、集荷場に持ち込んだ柑橘の出荷量、等級、減点などの評価情報を、メールで送信する独自のシステムの運用を始めました。出荷者に速やかに情報を提供して、家庭選果の改善を図り、所得向上につなげるねらい。

JA柑橘果樹課の上倉貴行課長は「評価速報をいち早く届けて、家庭内選果を徹底し、次年産への生産管理にもつなげたい。IT化が進む中、今後は各生産者の出荷量の変更や計画出荷の徹底を視野に入れたシステムの構築を進める」と意気込んでいます。



▲評価速報の画面を確認する職員

JA柑橘委員会 「ゆら早生」の糖度ばっちり

JAしみず柑橘委員会は10月3日、柑橘共選場で極早生ミカン「ゆら早生」の出荷を始めました。初日は18人の生産者が約10トンを持ち込み、10月下旬まで主に関東方面の市場へ出荷しました。

JA柑橘果樹課の杉山友重係長は「今年は雨が多く品質の低下を心配していたが、予定通り出荷ができた。糖度が高く、おいしいミカンに仕上がった」と話していました。

清水産のミカンは「ゆら早生」に続き、早生ミカン、主力の「青島温州」と品種リレーが続きます。



▲1次選果で外観を確認する作業員

蒲原西小3年生 出前授業 地域と農業の関わり学ぶ

JAしみず青壮年部由比蒲原支部は10月6日、蒲原西小学校の3年生30人を対象に、地元で生産されているミカンと、JAと農家の関わりについて学んでもらおうと、出前授業を行いました。

東部営農センターの職員が農家に対するJAの役割を説明。ミカン生産者の片瀬正宏さんが、写真やクイズを交えながら、ミカン栽培や農家とJAのつながりなどを伝えました。

児童らは、用意された6品種のミカンの名前あてクイズにも挑戦しました。



▲片瀬さんからミカンについて学んだ児童

秋の風物詩 3年ぶり開催 舞い上がれ! 草薙大龍勢

県指定無形民俗文化財「草薙大龍勢」が9月25日、3年ぶりに草薙スポーツ広場周辺で開かれました。会場には、JA草薙支店職員や地域住民など約千人以上が参加し、それぞれの打ち上げを見守りました。

当JAの龍勢は、草薙西支部の製造で清水有度第二小学校5年生の児童が口上に参加。太鼓の音と共に点火され「昇れ続け地域と共にJAしみずの大龍勢」と、青空へ高く打ち上げられました。

空中で火薬が爆発して落下傘が飛び出すと、会場は歓声と拍手に包まれました。



▲打ち上げ成功を喜ぶ草薙支店関係者ら

JA女性部 10年ぶりフレミズ再開 そば打ちで交流

JAしみず女性部は、約10年ぶりにフレッシュミズ(フレミズ)を再スタートさせ、食や農業に関心を持つ30~50代の3人が活動を始めました。9月上旬には、信州そばの伝統技に挑戦しようと、2人がJAしみずサービスのそば道場で、そば打ちを学びました。

当JAのフレミズ活動は、家事や育児、農作業などと活動の両立が難しくなり、2012年度に解散。小澤節子女性部長は「フレミズの再結成は女性部員の念願だった。若い世代の意見を女性部活動へ取り入れ、新しい風を吹かせてほしい」と期待。青壮年部員の配偶者や女性部員の息子の妻などに周知し、本格的な活動再開を目指しています。



▲講師からそば打ちを教わるフレミズのメンバー

清水特別支援学校中学部 「しみずのじまん」弁当商品化

清水特別支援学校中学部は10月7日、清水区内で生産される農作物を使った「しみずのじまん弁当」の完成を祝い、試食会を行いました。

同校の生徒52人が調べた清水区の特産品レシピを元に、静岡給食協同組合静岡給食センターが商品化。エダマメやトマト、折戸なすを当JAが提供し、29日にはAIスタジアムで販売されました。



▲完成した弁当を味わう生徒たち

生徒たちはこれまでに折戸なすやエダマメの畑を見学し、清水区の特産品について学習。新型コロナウイルス感染症のリスクを避け、多くの人に学習の成果を発表しようと、静岡給食センターが弁当にし、商品化しました。

慰霊祭 物故者6707人の冥福を祈る

JAしみずは9月22日、本店慰霊碑前で第26回慰霊祭を行い、組合員の物故者家族やJA役職員など関係者約50人が参列して、故人の冥福を祈りました。

昨年度はコロナ禍のため中止となったため、2年ぶりの開催。2020年度から2021年度に亡くなった192人(累計6707人)の名簿を奉納。慰霊碑に献花し、物故者の生前の尽力に感謝しました。

柴田組合長は「先人たちの努力のおかげで、合併50周年という節目の年を迎えることができました。皆で汗を流し地域農業、JAの発展のために努力していきます」と参列者に話していました。



▲物故者に献花する柴田組合長

小島支店でジャンボカボチャ展示 最重量109キロに来店客もビックリ

小島地域運営委員会と小島支店は、1地域1協同活動で組合員が育てた観賞用のジャンボカボチャを9月5日から支店に展示し、重さを競いました。

今年は9人の生産者が27個のカボチャを出品。最も重かったのは小河内の瀧敏一さんが育てたカボチャで、109.1キロでした。

地域を盛り上げようと、支店では管内の小学校(清水小島小学校、清水小河内小学校、清水穴原小学校)にもタネを配布。

支店前に出品された巨大なカボチャを展示し、来店客はその大きさに驚いていました。



▲支店前に並んだジャンボカボチャ

アスパラガスを育てる。

多年性で前年大きく育った根株から萌芽してくる若茎を利用します。深根性なので、排水の良い深い畑が最適です。

一度植えれば7~10年は収穫できるため、定植場所は慎重に選びましょう。



家庭菜園

本数が少ない場合



草丈10cmくらいになったら4号のポリ鉢に上げる。

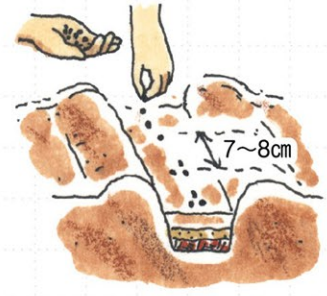
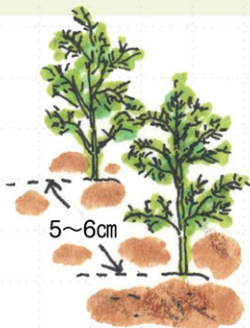
込み合わないよう順次間引く。

育苗箱に種を1cm間隔ですじまきにする。

まく前に種を風呂などのぬるま湯に一昼夜つける。

1 苗づくり

本数が多い場合



草丈7~8cmくらいで間引きして1本立てに。

7~8cmの間隔に2~3粒ずつの種をまく。

■病害虫防除

散布量：30ℓ以内/1a

対象病害虫	薬剤名	希釈倍率、使用量	使用時期	使用回数
褐斑病 斑点病 茎枯病	コサイド3000	2,000倍	-	-
	ダコニール1000	1,000倍	収穫前日まで	4回以内
アザミウマ類 カメムシ類 コナジラミ類	スターフル顆粒水溶剤	2,000倍	収穫前日まで	3回以内
ハスモンヨトウ	プレバソンフロアブル5	2,000倍	収穫前日まで	3回以内

※ 上記の肥料・農薬は、JAグリーンセンターでお買い求めいただけます。

※ 農薬は、ラベルに記載された安全使用基準を守って使用しましょう。

ご注意ください 毒物、劇物に指定されている農薬は、購入の際に印鑑が必要です。

グリーンセンターおススメ!アイテム



玉ねぎ・ねぎ用一発肥料 (500g)

追肥がいらない「玉ねぎ・ねぎ用一発肥料」は、5kg、2kg、500gの3規格をご用意しております。

マルチ栽培の組み合わせで「省力化」もオススメです。

11月下旬は玉ねぎの植え付け時期です



グリーンセンター センター長

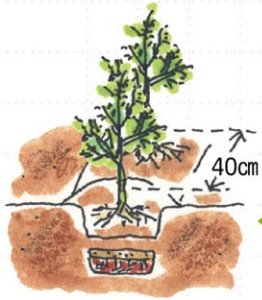
菅原 章人

■ 商品については...



グリーンセンター
054-367-2112

3 苗の掘り取り・植え付け



株を植え付け5~6cmの厚さに覆土する。

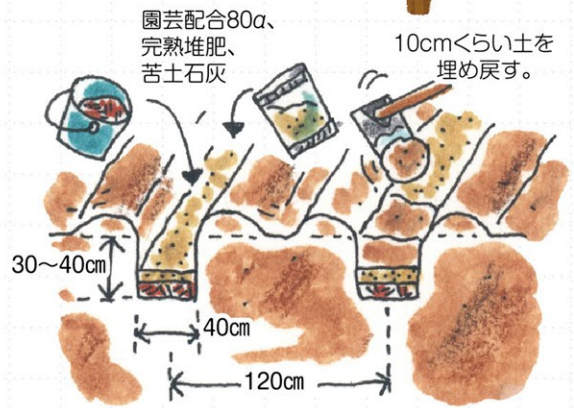


翌春、根をたくさんつけるようにして株を掘り上げ、植え付ける。



育苗箱の場合は鉢から根株を取り出す。

2 元肥



5 茎葉の刈り取り

病原菌の越冬場所にならないよう集めて焼却する。



ほう素入り粒状固形肥料080

5 冬の管理




支柱立て
両脇に支柱を立て、ポリひもを張り茎が倒れないようにする。

4 春・夏の管理



追肥・土寄せ
5月から1カ月に1回、計3~4回、畝の片側に交互に追肥し、土寄せする。

7 収穫後の管理



風で倒れやすいので支柱を立て、横にポリひもを張り、倒れないようにする。

茎が伸びてきたら1株あたり10~12本を残し、その後から出た弱小茎は整理する。夏~冬は4~6の管理と収穫を同様に続ける。7~8年たち株が疲れてきたら新しく植え替える。



6 収穫

★通常の方法

植え付け2年後から、伸びてきた芽を地ぎわから刈り取り収穫する。強い芽が出ている間に収穫を打ち切り、残った芽を成長させ、株に来年の養分を蓄積させる。

★長期連続収穫する方法

春夏の若茎は、少し収穫するだけにし、早めに茎を立てる。そして秋に出てくる若茎が発生しなくなるまで長期間収穫する。



■栽培カレンダー

	1	2	3	4	5	6	7	8	9	10	11	12
1年目(苗床)			●	●								◇
2年目			○	○								◇
3年目以降						■						◇

● 種まき ○ 植え付け
■ 収穫
◇ 刈り取り

※ハウス栽培の場合は収穫期間3月中旬~10月上旬まで

■施肥例

施肥量：1aあたり

	種類	施肥量	備考
元肥	苦土石灰	9kg	作付け20日以上前に施用
	完熟堆肥	90kg	立茎前に施用
	園芸配合80α	10kg	
追肥	ほう素入り粒状固形肥料080	3kg/回	30~40日おきに施用

12月に入ると気温や地温が低下し、茶樹は休眠期に入ります。越冬芽の生育は10度以下、根の活動は7度以下で停止します。

冬季に心配されるのは寒風害や寒害です。対策の詳細につきましては、しみずの風10月号に掲載しておりますので、ご確認ください。

■有機物の投入

良い土づくり、根づくりのためにも、冬の農閑期に投入することを推奨します。近くの山にあるススキなどの刈り草や稲わら等を活用しましょう。表面に敷き込むことにより被覆効果として、保温・蒸発抑制・雑草抑制にも利用できます。

ただし、幼木茶園では、畝間全面に敷き詰めると地面からの放射熱を利用できず、逆に冷気の停滞を招

きますので、株元に集中して投入し、寒害を受けにくくしてください。

■来年の計画を立てましょう

この時期に今年の茶園管理を振り返り、来年、良質なお茶を生産できるように施肥・防除・摘採等の茶園管理の計画を立てましょう。

製茶工場においても、本年の集荷計画や製造が予定通りできたかどうかを、記録簿等で振り返り、現状の改善点等を検討し、来年の製造へ向けての目標設定を行いましょ。

また、近年、下級茶需要の高まりから、一番茶のみの収穫ではなく、二番茶以降も収穫をする計画のもと、1年間の茶園管理を計画してください。

茶新商品



720ml/1本

1本箱入 / 4,212円(税込)
2本箱入 / 7,702円(税込)

ボトリングティー
幸せのお茶《まちこ》

桜、薫る

清水で「まちこ」に取り組み始めてから、今年で20年の節目を迎えます。お茶の需要が多様化する中、新たな提案として、藤枝市の丸七製茶(CRAFT BREW TEA STUDIO)とコラボしボトリングティーを製作しました。

熟成させた「まちこ」の厳選茶葉を低温で抽出することで、凝縮された旨みのなかに、桜葉の香味がしっかりと感じられる商品ができました。幸せな日は「まちこで乾杯」。ワイングラスでお楽しみください。

● 販売店

四季菜Gelato&Caféきらり

静岡市清水区北脇250-1

営業：10:00~17:00 (LO:16:30)

定休日：火曜日(祝日営業)

TEL 0120-322-064

<https://ja-shimizu-kirari.com>

■ 病害虫防除

表①を参考に防除してください。散布薬剤は収穫前日数に注意してください。貯蔵中の腐敗を減らすため、必ず散布しましょう。

■ 管理作業

青島温州は収穫時期となります。着色が良好な果実から収穫を開始し、浮き皮発生前までに一番切りを終了しましょう。

○ 収 穫

収穫の際には次の点に注意してください。

- ① 出荷時期に合わせた収穫・予措を実施する。
- ② 果実を丁寧に扱い、収穫時にハサミ傷をつけない。
- ③ 収穫時に軸を長く残さない(二度切り)。
- ④ 果実が濡れている時は収穫しない。

収穫時に果実を乱暴に扱ったり、ハサミなどにより傷ついた果実は、貯蔵中の腐敗果の多発を招きます。丁寧な収穫を心がけてください。

○ 予措・貯蔵

貯蔵前に必ず予措を実施してください。予措は、

果実の呼吸量を低下させることにより貯蔵力を高め、腐敗果を減らす重要な作業です。方法は、収穫後の果実を風通しの良い場所に置き、1~2週間かけて果実重を2~3%減らします。

予措後は生傷果および腐敗果を除き、木箱または平コンテナにて貯蔵してください。貯蔵容器内の果実の積み重ねは2段までとし、入庫量を厳守してください。

貯蔵後は、適正温湿度維持とこまめな腐敗果の点検を実施してください。



表① 病害虫防除(柑橘)

品目	散布時期	対象病害虫	薬剤名	希釈倍率	使用基準 ^{※1}	茶登録
中晩柑 (ポンカン・はるみ)	収穫前	貯蔵病害	ベンレート水和剤	4,000倍	前日-2回	○
			ベフラン液剤25(劇)	2,000倍	前日-2回	×

※1 使用基準は「収穫前日数-散布回数」をあらわす。

※2 清見および甘夏類には後期落果防止としてマデックEW3,000倍(20日-2回)を立ち木散布する。

落 葉 果 樹

■ 管理作業

12月にかけて落葉期となります。落ちた葉は各種病害虫の越冬場所となり、翌年の発生量に影響するため、園外へ持ち出すなど適切に処分してください。

落葉後は休眠期となります。施肥基準を参考に苦土セルカ2号を施用してください。

幼木は寒さに弱いため、主幹・主枝にわらを巻くなど、防寒対策に努めてください。

■ 病害虫防除

冬季の防除により園内の病原菌・害虫の越冬数を減らすことは、翌年の病害虫被害の軽減および防除回数の削減につながります。表を参考に、3日以上晴天が続く日を選んで防除してください。主幹の分岐部分や樹皮の割れ目などは、ダニやカイガラムシの越冬場所になるため、粗皮削りによる耕種的な防除に加え、丁寧な薬剤散布により越冬害虫駆除に努めましょう。

表② 病害虫防除(落葉果樹)

静岡県落葉果樹振興協会発行栽培暦より抜粋

品目	散布時期	対象病害虫	薬剤名	希釈倍率	使用基準 ^{※1}
梨(幸水・豊水)	12月	カイガラムシ類	スプレーオイル または、アタックオイル	30倍	発芽前---
				50倍	
キウイフルーツ	12月上旬	クワシロカイガラムシ (カイガラムシ類)	機械油乳剤95 ^{※2}	14倍	---
イチジク	12月	カイガラムシ類			
柿 (次郎、四ツ溝)	12月下旬	フジコナカイガラムシ	ハーベストオイル または、アタックオイル	50倍	発芽前---

※1 使用基準は散布できる期間をあらわす。

※2 キウイフルーツ/落葉後のかいよう病対策としてICボルドーを散布する場合は、機械油乳剤と前後2週間以上間隔をあけてください。

需要期に向けた品質の向上を

12月は花の需要が一気に高まる時期です。特に、クリスマスや年末の洋花には揺るぎない人気があります。この時期に良質の花を提供することで、産地ブランドの形成と顧客の確保を図りましょう。

■栽培管理

この時期は、一年で最も日射量が弱く気温も低いいため、栽培環境は決して良いとはいえません。できる限り作物の生産環境を整え、秀品率を高めるため、次のような管理が重要です。

- ① 二重カーテンの開閉は極力こまめに行い、作物に十分な日光を当てましょう。
- ② ハウスの屋根面が汚れている場合は、洗剤等で汚れを落とすなどして光環境の改善を図りましょう。
- ③ かん水や薬剤散布は午前中に行います。また、ポト対策で夜間のハウス内温度を下げるため、天窓を閉める前に少し開けたまま暖房機を稼働させます。

- ④ 換気を行う場合は、冷たい外気が直接花に当たらないように注意しましょう。
- ⑤ 病害防止のため圃場内の裾花・落葉処理を徹底しましょう。
- ⑥ 選花は厳しく行い、花だけでなく葉・茎まで確認しましょう。



イチゴ

収穫期の管理

収穫が始まると圃場の管理が手薄になりがちです。イチゴにとって12月以降は日射量が少なく、気温も低下していくため、株に負担がかかる時期です。日中ハウス内気温25~27度(果実付近)を目安に、樹勢を落とさないよう、早めの保温管理を心がけましょう。

■病害虫防除

収穫期間中の防除は、収穫前日数、ミツバチへの影響等に注意して選びましょう。また、近年薬剤抵抗性の付いたハダニが増えていきます。薬剤選択の際、抵抗性の付かないエコピタ・ムシラップ等の気門封鎖系ダニ剤を上手にローテーションへ入れましょう。ただし、ハダニ用の天敵を使用している場合、気門封鎖系ダニ剤の全面散布は天敵への影響が大きいため、スポット的な使用にとどめてください。また、ダニは葉裏や新芽にいます。直接かかるよう散布をお願いします。表①も参考にしてください。

■きらび香の裂皮対策

- ① 急激な温度・湿度の変化を避け、換気をする場合は少しずつ行いましょう。

- ② 冬期の温度は6~7度を保ちます。温度の急激な変化は裂皮の発生要因となります。

■出荷準備

本格的な出荷が始まります。収穫、出荷がスムーズに開始できるよう、作業所等はしっかり清掃し、異物等の混入を防止しましょう。特に予冷庫は臭い移り防止のため、念入りに清掃してください。



表① 病害虫防除

散布量:100~300g/10a

対象病害虫	薬剤名	希釈倍率	使用回数	ミツバチ影響日数
アブラムシ	ウララDF	2,000~4,000倍	2回以内	1日
ハダニ類	ダニオーテフロアブル	2,000倍	2回以内	1日
	マイトコーネフロアブル	1,000倍	2回以内	1日
うどんこ病	パンチョTF顆粒水和剤	2,000倍	2回以内	1日
	パレード20フロアブル	2,000~4,000倍	3回以内	1日

※使用時期は、いずれも収穫前日まで。



ギンナンと秋野菜のゴマみそ炒め

～香ばしいゴマみそダレで、食感の良い秋の恵みを味わう～



遠山由美の
レ・シ・ピ
こだわり♪



スマホで動画もチェック!

「カンタン」「ナットク」料理のヒ・ケ・ツ教えます♪

材料 2人分

ギンナン	15～16粒 (20g)
揚げ油・塩	適宜
レンコン	100g
ゴボウ	100g
エリンギ(大)	1本
栃尾揚げ	1/2枚
しょうゆ	小さじ1
松の実	大さじ1
赤ピーマン	1/2個

[調味料]

甜麺醤	大さじ3
白練りゴマ	大さじ2
酒	大さじ2
黒すりゴマ	大さじ1
韓国粉唐辛子	小さじ1

作り方

(1) ギンナンの準備をする

- ① ギンナンは50g入パックの点線に従って下部を切り、200Wの電子レンジで2～4分を目安に加熱する。2～3個、連続してはじける音がしたら加熱をやめる。

ギンナンの蒸揚げ /



- ② 冷めたら、ギンナン割りや包丁で殻を割り、中を取り出す。
- ③ 小鍋に1cm深さ程度の油を入れ、150度に温める。ギンナンを入れて時々箸で転がしながら素揚げする。すぐに薄皮がむけてくるので、むけた物から引き揚げる。軽く塩を振る。

(2) 他の材料の準備をする

- ① レンコンは皮をむき、ラップで包んで電子レンジで1分加熱する。ラップのまま冷まし、粗熱が取れたら2cm角程度に切る。
- ② ゴボウは洗ってから、傷や大きな汚れなど気になる部分をスプーンでこそげ落とす。1cm厚さの輪切りにする。太い場合は縦に2～4つ割りにしてから、1cm厚さに切る。
- ③ 耐熱皿に不織布のキッチンペーパーをぬらしてから敷き、ゴボウを並べる。ぬらした不織布のキッチンペーパーを上にもせ、ゆったりとラップをかける。電子レンジで2分加熱する。
- ④ エリンギは、1cm角程度に切る。栃尾揚げは熱湯でさっとゆでて油抜きをし、2cm角程度に切る。赤ピーマンは、輪切り方向に薄くスライスする。調味料を合わせる。

(3) 加熱する

- ① 冷たいままのフライパンに、栃尾揚げ、エリンギを並べる。中火で時々返

- しながら、栃尾揚げがこんがり焼け、エリンギに火が通るまで加熱する。焼きあがったら、しょうゆ小さじ1をフライパンに垂らし、泡がたったら絡める。
- ② レンコン、ゴボウを加えてひと混ぜし、具材全体が温まったら、食材をフライパンの奥に寄せる。空いたスペースに、合わせ調味料を広げる。調味料がフツフツし始めたら、全体を絡める。

(4) 仕上げる

ギンナンと松の実、赤ピーマンを加えてひと混ぜし、皿に盛る。

／ すぐにできる!もう1品♪ /



ギンナン・チーズ ちくわ

ちくわを切って、ギンナンとチーズを詰めるだけ。ギンナン独特の食感と香りが、チーズやちくわとよく合います。



遠山 由美

野菜ソムリエ上級プロ
NR、食育プロデューサー
他<略歴>

日本初の「シニア野菜ソムリエ」第1号取得者。野菜や果物の魅力を料理、栄養学、食育など多くの手法で伝え、生産者と消費者の掛け橋として、テレビやラジオなど多方面で活躍中。

旬のまめ知識



ギンナン

安全性など気にかけたこともない「身近な食材」でも調理法や保存法、適切な摂取量を間違えれば食中毒につながります。収穫時期が早すぎたり、収穫後光にあてたりしたジャガイモにはソラニンやチャコニンができて摂取不可。

多くのキノコ類・豆類にはレクチンが含まれ加熱が必須です。ギンナンのメチルピリドキシンは加熱分解しないので、適量摂取がカギ。翡翠色とモチモチ食感をゆっくり味わいましょう。

地域と共に未来へ

1972年に旧清水市内9農協の合併によって誕生した、清水農協。
記念すべき50周年を祝う式典を開催しました。



春風亭昇太さんからの祝いメッセージ



三増紋之助さんによる江戸曲独楽



高座に上がった桂宮治さん

映像と記念誌は
こちらから



24日に記録的な豪雨をもたらした台風15号による断水や被害対応に追われている組合員も多い中での開催となり、柴田篤郎組合長は「今後の支援と復旧に全力で取り組むと同時に、協同組合の原点である相互扶助の精神を大切に、思いやりを持って地域と共に歩んでいく」と訴えました。

式典は2部構成で、1部では映像で50年の歩みを振り返りました。2部では清水区出身で、社会貢献活動としてJ・Aが取り組む「しみずみらい応援団」団長の春風亭昇太さんから届いたお祝いのビデオメッセージを視聴。曲独楽師の三増紋之助さんの曲ゴマや桂宮治さんの落語を楽しみ、50周年を祝いました。

J
Aしみずは9月28日、清水テルサで合併50周年記念式典を開き、地域総代会長や役員ら約150人が参加しました。

このコーナーでは、清水区内の昔懐かしい風景や行事、建物などの古い写真を随時募集します。

珍しい古い写真をお持ちの方は、広報課(TEL367-3221)までぜひご一報ください。

Archive Shimizu


アーカイブ
しみず

わが町、清水 歴史写真館



清水の歴史を
貴重な資料で振り返る

[archive-43]



庵原村農協広瀬支所での輸出ミカン検査風景

輸出ミカンの検査

昭和30年代 資料:杉山半次氏(清水区広瀬)

輸

出ミカンの歴史は古く、今から130年以上前の明治18年(1885)までさかのぼります。当

初は個人で輸出していましたが、組織としては庵原販売購買組合が明治44年(1911)に輸出したのが初めてです。その後は、昭和15年(1940)まで続きましたが太平洋戦争で中止され、再開されたのは、戦後の昭和22年(1947)からでした。

写真は昭和30年代、当時の庵原村農協広瀬支所での輸出ミカンの出荷検査風景です。庵原村史によると、広瀬地区もミカン栽培が盛んで、昭和35年(1960)の広瀬のミカン生産量は703トン。国内だけでなく北米にも輸出していました。

輸出用ミカンは検査が厳しく、傷果や病虫害の有無などを従業員の目で検査しました。当時は支所ごとに共選場があり、家庭選果したミカンは支所に出荷し、検査後に支所ごとに出荷していました。

支所では、薄い緑色の紙でミカンを1つずつ包み木箱に入れて出荷します。ミカンを包む作業は、従業員だけでは間に合わないため、小学生も作業に加わり、年末の貴重な小遣いにもなっていました。木箱に詰めたミカンは再度、清水港近くの検査場で検査されたのち、北米に向けて輸出されました。

JA共済 労働災害保障制度

2020年10月以降保険始期月



JA共済

労働災害保障制度

保険料
最大約 **59%** 割引

業務災害補償保険

労働災害への備えとして、
「従業員」と「事業者」を両面でサポートします!!



例えばこんな時に
保障します



従業員をお守りする保障

農作業中のあらゆる状況で
事故は発生しています!



トラクターが横転し
従業員が亡くなった。

軽貨物車で通勤
中、交通事故に遭
い入院した。

農作物を運搬中、
足を滑らせ転倒
し、大ケガをした。

事業者をお守りする保障

労災事故による損害賠償が
高額になることも!



従業員が農作業中の大ケガにより後
遺障害を被り、管理者責任(使用者責
任)を問われた。

- 上記の内容は商品の概要をお知らせするものです。ご加入をご検討の際には、「JA共済 労働災害保障制度(業務災害補償保険)」(PE113900)のパンフレット・重要事項説明書等を必ずご確認ください。
- 「JA共済 労働災害保障制度(業務災害補償保険)」は、全国共済農業協同組合連合会(JA共済連)を集团とする集团扱契約で、保険契約者は「JAの組合員である法人・個人事業主等の事業者」および「JA」となります。

- この制度固有の割引として最大57%割引にて算出した保険料に、さらにJA共済連が集团として保険料を集合することにより集团扱一時払5%を適用することにより、一般で加入するより最大約59%割引にてご加入いただけます。
- 「JA共済 労働災害保障制度(業務災害補償保険)」は、損害保険であり、共済ではありません。

取扱代理店

清水農業協同組合

引受保険会社

共栄火災海上保険株式会社

B20-0922-20210813

清水厚生病院 健康管理センター

大腸がん検診のススメ

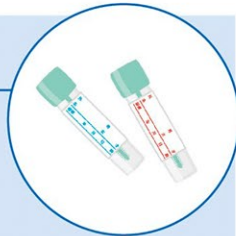
大腸がんは女性のがんによる死亡数が第1位、男性は第3位ということを知っていますか?
大腸がんは便の検査によって早期発見できます。便潜血検査は便を2日間採取し、腫瘍からの出血の有無を調べる検査です。
特に40代以降の方は、年に一度定期的に検診を受けることをおすすめします!



便採取のポイント

便の採取は自宅でできます

- ① 便の表面のあらゆる所を満遍なくこすり取る。
- ② 取る量は、採便棒の溝が埋まるくらいの少量でいい。
- ③ 便を取った容器は低温で保存する。



Q.もし便潜血検査で陽性反応が出たら…

A.大腸内視鏡検査の精査が必要です

この検査では、内視鏡を肛門から挿入し直接医師により診察することで、大腸ポリープや早期の大腸がんを見つけ、切除することができます。



清水厚生病院 健康管理センター
静岡市清水区庵原町578-1
TEL : 054-366-3769(直通)
FAX : 054-366-3407

☆ ドック、健康診断は全て予約制となっております。予約をご希望の方は、電話または直接ご来院ください。
☆ JA組合員の方は、ドックに組合員料金がございまして、お気軽にお問い合わせください。
☆ 共済ドックは、JAよりご案内しておりますので、ホームページご利用ください。



ホームページ

農機農具掲示板

この度の台風15号により被災されました皆さまには、謹んでお見舞い申し上げます。一日も早い復旧を心よりお祈り申し上げます。

今回の台風15号により、土砂災害や冠水等により農業機械への被害も発生しています。

JAでは、離農や規模縮小等により不要になった農業機械について、必要な方に有効利用していただくための情報をお待ちしております。

また被災された方で、必要な農業機械がありましたら、ご連絡をお願いします。

募集する農業機械

- モノラック本体
- 暖房機
- 茶刈機
- 草刈機
- 耕運機
- 運搬機
- 粉碎機(チッパー)等

※メーカーや年式の情報をお願いします。
 ※使用可能なものに限ります。
 ※無償有償については、個々に対応させていただきます。

●お問い合わせ

譲れる農業機械がある方
 JALみず購買課 TEL.054-363-0334

譲ってほしい農業機械がある方
 JALみず 各地域営農センター・営農拠点

清水産みかん花酵母の酒

日本で初めての、みかんの花酵母を使用した日本酒。清水区内3つの酒造会社に依頼し、酵母、米、水、酒造所と、オールに清水にこだわってつくった純米吟醸酒です。食中酒に最適な「正雪」、マーマレードのような風味を感じる「英君」、微炭酸が特徴の「臥龍梅」の3本セットです



JALみず合併
50周年
記念

楽天市場

JAタウン

箱入り(720ml×3種)
5,500円(税込み)

理事会だより

定例理事会 9月22日(木)

議事

- 稟議決裁・経費システム導入等に伴う関連規程の改訂について
- 業務分掌表の一部変更について
- 令和5年肥料年間特別予約共同購入運動実施要領について



FMLしみず

エフエムしみず・マリニパルで「JA旬の玉手箱」を放送中! 生産者やJA職員が旬の話題をお届けします。



FMラジオ 76.3MHz 毎週水曜日 12:30~



パーソナリティー
夏木かおり

マリニパルでは、被災者向け救援情報を伝えています。また、ホームページでも情報発信をしています。



編・集・後・記

水が出ない事がこんなにも大変な事だとは…。しかしこの災害により、ご近所さんとの会話が増えた。人の優しさを感じる事が出来た。「困ったときはお互い様」という言葉を耳にした。人の「強さ」も感じる事の出来る災害だった。(伊藤)

今回の台風では、停電でも使えると認識していたガスコンロやトイレの使い方が分からず、それを調べたくてもスマホの電波もつながらない状況だった。備えているつもりでもハード面、ソフト面両方の対策が大切だと痛感した。(杉山さ)

この度の台風により被災された皆様、ならびにそのご家族の皆様へ心よりお見舞い申し上げます。広報担当者として被害があった場所を巡回したが、行くたびに気が重くなった。一日も早い復興を心よりお祈り申し上げます。(見宮)

両親がハザードマップを確認しつつ、10年前にマイホームを買った。台風15号で家の前の道路が、膝下まで水浸しになった。最新のハザードマップを確認すると自宅が浸水地域に書き換わっていた。万が一に備えて、防災対策を見直したい。(村岡)

この世で怖いものを列挙した言葉に「地震雷火事親父」があるが「雨」も加えたい。台風15号の豪雨被害がそれにあたる。被害状況のひどさに目を覆う。とはいえその緊急時に気が付かずいつものように晩酌をしてしまった自分に猛省。(杉山滋)

今月も「しみずの風」をお読みいただき、ありがとうございました。

合併50周年の感謝を込めて、お楽しみイベントもりだくさん！おいしい清水を召し上げられ。

JAしみず
2022年11月1日発行
(毎月1回1日発行)
通巻589号



合併50周年記念 ×



アグリフェスタ しみず

🕒 **ステージプログラム**
司会: Daiichi-TVアナウンサー 永見佳織

8:30	オープニングアクト(太鼓演奏)
8:45	オープニングセレモニー
9:15	オレンジウェーブショー with パルちゃん
9:45	海辺deコンサート
10:40	それいけ!アンパンマン ショー①
11:30	祝い餅の配布①
11:50	「ごちそうカントリー」トークライブ
12:20	太鼓演奏(信濃国松川髷岳太鼓 子供会)
12:55	それいけ!アンパンマン ショー②
13:40	閉会式
13:50	祝い餅の配布②

※感染状況に応じてイベント内容、ステージプログラムなどが変更になる場合があります。

2022
11/20 日
時間 9:00~14:00 雨天決行



永見アナ、
澤井アナが
やってくる!



あなたの立場で一生懸命
JAしみず

地元の農産物がもりだくさん! 農産物即売会

アグリフェスタしみずの目玉企画。日頃の感謝を込めて、清水の農産物をオトクに販売!



美しい大地の恵みがもりだくさん

JA大北の農産物即売会!

JAしみずと姉妹提携を結んでいるJA大北(長野県)から産地直送、自慢の農産物が勢揃い!



清水の農林水産業がひと目でわかる

清水農林水産の展示紹介

清水新発見・再発見! 知らなかった地元清水農林水産のことがイロイロわかります。



吹奏楽コンサート

海辺deコンサート♪

市民楽団「清水イルコンパニョ」と地元中学校吹奏楽部が共演。ド迫力の大合奏で会場をひとつに!



今年もいっぱい、お楽しみに!

祝い餅の配布

毎回大好評の「餅まき」に代えて、今年は祝い餅の配布を行います。おいしいお餅をどうぞ!



がんばれ、エスパルス!

オレンジウェーブショー with パルちゃん

「オレンジウェーブ」、ダンススクールのこどもたち、マスコットの「パルちゃん」が共演!



清水の農産物プレゼント!!

アンケート抽選会

抽選で50名様に、いちごみかんの素敵なプレゼント。中からチョイス! アンケートに答えてご参加ください。

※抽選は後日行われます。
※発表は賞品の発送をもってかえさせていただきます。ご了承ください。



くんちゃんもくるよ!

ごちそうカントリー コラボ企画

静岡のおいしさをお届けするテレビ番組「ごちそうカントリー」。今年はお出演者によるトークライブほか、番組連動ブースも出店します! 澤井アナと一緒に写真撮影をしたりピンゴシオカんに挑戦したりとお楽しみがいっぱい! ▶ Daiichi-TVにて放送中!



それいけ! アンパンマン ショー 観覧無料

日時 **11/20(日)** ●1回目 10:40~
●2回目 12:55~

場所 **メインステージ** 各回 **88組**

ご観覧には整理券が必要です。
整理券配布の詳細は、11月9日(水)よりJAしみず公式サイトにてご案内いたします。定員に達し次第、配布を終了いたしますので承知おください。
※諸般の事情によりショー内容が変更または中止となる場合がございます。



©やねせたかし/フレイベル館・TMS・NTV

発行 | 清水農業協同組合 〒424-0192 静岡県静岡市清水区庵原町1番地
編集 | 総務部 広報課 Tel.054-367-3221 Fax.054-364-8851
https://www.ja-shimizu.org